УРАЛСИБ | КЭПИТАЛ

Fixed Income Daily

Рублевые выпуски

YTM, %	знач.	Изм., б.п. за день	за мес.	YTD
ОФЗ 46020	7.2	-	(68)	(186)
Газпром-11	7.2	1	(12)	(180)
ОГК-2	6.8	82	(73)	(260)

Сырьевые рынки

	знач.	Изм., % за день	за мес.	YTD
Золото, $/унция	1159.3	0.3	2.8	5.7
Urals, $/барр.	84.1	1.0	9.0	9.8
S&P Металлы, инд.	1866.8	0.6	9.4	9.4
S&P С/х прод., инд.	523.4	0.6	(1.2)	(15.0)

Денежный рынок

RUB млрд.	знач.	Изм. за день	за мес.	YTD
РЕПО в ЦБ	7.0	(1.3)	(1.7)	(107.4)
Корсчета	428.5	(2.2)	14.9	(405.6)
Депозиты в ЦБ	665.9	(61.7)	5.8	225.6
		Изм., б.п.		
NDF 1Y, %	4.41	17	(32)	(202)
MOSPrime O/N, %	3.74	32	(10)	229
		Изм., %		
USDRUB	29.02	0.4	(1.9)	(3.4)

Индексы

б.п.	знач.	Изм., б.п. за день	за мес.	YTD
Russia 30 - UST 10	94.0	(11)	(37)	(62)
EMBI + Spread	242.1	(3.3)	(33.7)	(52.4)
iTRAXX HY	693.5	-	-	-

Индикативные спреды

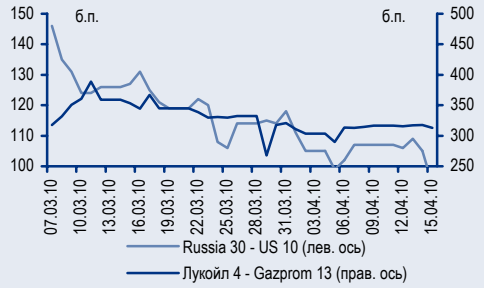

Индикаторы денежного рынка

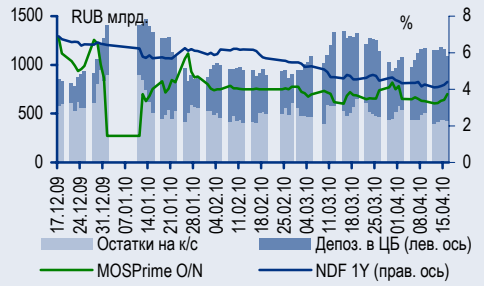

Стратегия

Внутренний рынок

Рубль продавил корзину еще на 5 копеек *стр. 2*

Цены облигаций смотрят вниз *стр. 2*

Инфляция по-прежнему низкая *стр. 2*

На «первичке» СибТел и Мой Банк *стр. 3*

Корпоративные события

Распадская (NR/B1/B+)

Ожидаемо слабые операционные показатели по итогам 2009 г. Кредитные метрики остаются сильными *стр. 4*

X5 (S&P: BB-)

С выплатой долга проблем не будет. Опубликована отчетность по МСФО за IV квартал и полный 2009 г. *стр. 5*

Торговые идеи

- Рублевые облигации качественных эмитентов привлекательны для покупки при спреде к ставкам РЕПО и/или NDF, равном более 300 б.п. Таковыми облигациями являются среднесрочные выпуски ОФЗ, **ВТБ24-1**, **РЖД-10**, а также **Акрон-3**, **ЛК Уралсиб-2**.
- Рублевые выпуски **Сибметинвест-1,2** выглядят недооцененными относительно ставок РЕПО.
- Выпуски **РЖД-15,17,18** с плавающим купоном предоставляют наилучшее сочетание риска и доходности при игре на снижение ставок MosPrime.
- Премия облигаций российских квазисуверенных эмитентов в сегменте GEM может исчезнуть после успешного размещения суверенных бумаг России. В частности, **Gazprom'18** дешев относительно **Petrobras'18**.
- Выпуски TNK-BP выглядят наиболее недооцененными среди бумаг инвестиционной категории GEM.
- Банковские выпуски **Russian Standard Bank'11** и **HCFB'11** отстали от рынка в сегменте бумаг с рейтингом категории «BB/Ba».
- Покупать еврооблигации **Sinek'15**, выглядящие дешево для своих рейтингов (-/Ba1/BBB-).
- Покупать бумаги **NKNH'12**, недооцененные относительно бумаг металлургических эмитентов с рейтингом на уровне «B» (Евраз и ТМК).

Russian Informer

Новости и комментарии, относящиеся к рынку акций, см. в нашем ежедневном издании Russian Informer.

ФИНАНСОВАЯ КОРПОРАЦИЯ «УРАЛСИБ»

Телефон 7 (495) 788-0888
Веб-сайт www.uralsibcap.ru
Аналитики research@uralsib.ru
Отдел продаж sales@uralsib.ru

16 апреля 2010 г.

Стратегия

Внутренний рынок

Рубль продавил корзину еще на 5 копеек

Рост цен на нефть до 86 долл./барр. привел к снижению стоимости бивалютной корзины ЦБ еще на 5 копеек до 33,65 руб. Укрепление рубля, по нашему мнению, могло быть и более существенным, если бы не присутствие ЦБ на рынке в качестве покупателя валюты. По нашим наблюдениям, вчера регулятор пополнил резервы еще на 700 млн долл. при общем объеме сделок купли-продажи, составившем 4,3 млрд долл. Основной вклад в ослабление корзины внес евро, снизившийся вчера в стоимости на 20 копеек до 39,32 руб. Доллар остался вблизи отметки 29 руб./долл. Несмотря на укрепление рубля на спотовом рынке, вмененные ставки по валютным форвардным контрактам продолжили рост. Например, ставка 1Y NDF поднялась до 4,23%, что на 20 б.п. выше, чем неделей ранее.

Изменение кривой NDF долл./руб. – LIBOR

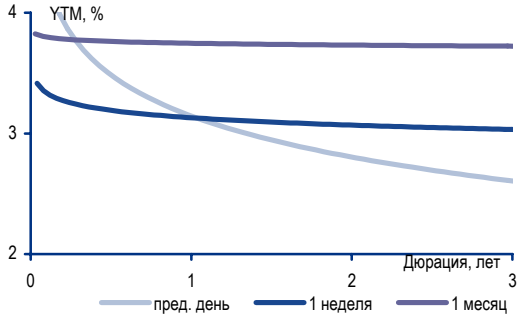

Источники: Bloomberg

Цены облигаций смотрят вниз

На рынке облигаций торговая активность осталась низкой, что характерно для периодов усиливающихся коррекционных настроений. Большинство участников пока неагрессивно ищут возможности для сокращения дюрации портфеля. В первом эшелоне в минусе закрылись выпуски ОФЗ, а также **МГор-49**, **МГор-61**. Недавно вышедшие на вторичные торги выпуски Газпром нефти котировались на 20 б.п. ниже номинала. Объявление эмитента о готовности исполнить колл-опционы по своим облигациям (по номинальной стоимости) стали причиной снижения котировок его бумаг. При этом доходность выпусков Атомэнергопрома к дате исполнения колл-опционов находится на одном уровне с короткими ставками денежного рынка. Во втором эшелоне небольшой откат цен наблюдался в бумагах АФК «Система» и Аэрофлота.

Инфляция по-прежнему низкая

По оценкам Росстата, потребительская инфляция остается на рекордно низком уровне – с начала нынешнего года цены выросли лишь на 3,3%, в то время как за тот же период прошлого года инфляция составила 5,8%. Таким образом, низкие объемы потребительского кредитования, медленный рост цен на импортные товары и укрепление рубля продолжают оказывать дефляционное влияние на уровень потребительских цен. Рублевая ликвидность, которая поступает на денежный рынок за счет дефицита федерального бюджета, а также инструментов рефинансирования ЦБ, остается исключительно на фондовом рынке и не приводит к росту кредитных мультипликаторов. Мы ожидаем, что эти тенденции сохранятся, по крайней мере в перспективе нескольких месяцев. Однако мы считаем, что в своих последующих решениях относительно уровня процентных ставок ЦБ будет в большей мере основываться на котировках нефти и притоке спекулятивного капитала, чем на данных по инфляции.

На «первичке» СибТел и Мой Банк

Рост «первички» в телекомах. Вчерашний первичный рынок не остался без новостей. Сибирьтелеком утвердил решение о выпуске облигаций номиналом 8 млрд руб. Напомним, что Вымпелком также имеет планы размещения облигаций в объеме 20 млрд руб. Мы ожидаем, что рынок в ближайшее время станет более чутко реагировать на рыночный риск, что обусловит появление премий за первичные размещения. На этом фоне мы рекомендуем предъявлять длинные выпуски **МТС-2** и **МТС-3** (которые станут таковыми после оферты) на продажу по оферте.

Банки третьего эшелона проверяют рыночную конъюнктуру. Еще один представитель третьего эшелона, Мой Банк (Moody's: B3), объявил о планах размещения облигаций (размещение начнется 22 апреля) номиналом 5 млрд руб. Обращающиеся облигации эмитента **МойБанк-2,-3** имеют низкую ликвидность и дюрацию и потому не могут являться адекватным ориентиром. На текущий момент эмитенты третьего эшелона (например, ЛенСпецСМУ, СОЛЛЕРС) на первичном рынке ориентируют на доходность от YTW13% при дюрации до двух лет.

Напомним, что Первобанк (Moody's: B3) также в конце апреля планирует разместить выпуск номиналом 1,5 млрд руб. Ориентир по ставке купона был объявлен на уровне 10–10,5% к годовой оферте. Главными бенефициарами (более 75% акций) Первобанка являются основной акционер и председатель правления ОАО «НОВАТЭК» Леонид Михельсон и его партнеры. Наличие сильных акционеров позволит Первобанку разместиться с заметно более низкой доходностью, чем Мой Банк.

При прочих равных условиях (дюрация, доходность, кредитный рейтинг) мы считаем, что облигации банков по кредитному риску выглядят лучше, чем бумаги заемщиков из нефинансового сектора.

Денис Порывай, poryvajdv@uralsib.ru

Корпоративные события

Распадская (NR/B1/B+)

Ожидаемо слабые операционные показатели по итогам 2009 г. Кредитные метрики остаются сильными

Распадская, один из крупнейших в России производителей коксующегося угля, опубликовала отчетность за 2009 г. по МСФО и представила операционные результаты за I квартал 2010 г.

Отчетность отразила ожидаемое снижение операционных показателей… Значительное ухудшение рыночной конъюнктуры обусловило сокращение выручки компании в 2009 г. на 60% до 483,8 млн. долл. Рентабельность по EBITDA при этом снизилась до 49,2% против 67,7% в 2008 г. Наиболее тяжелым для компании стало I полугодие 2009 г., в то время как во II полугодии объем продаж увеличился на 58% по сравнению с I полугодием за счет восстановления объемов производства сталелитейной и коксохимической продукции и увеличения спроса на продукцию Распадской. Прогнозы компании в отношении 2010 г. достаточно оптимистичны - цена на угольный концентрат Распадской в I квартале 2010 г. составила 100 долл. за тонну) на условиях FCA Междуреченск, во II квартале компания увеличила цены до 130 долл. за тонну и не исключает дальнейшего роста цен во II полугодии.

…и низкую долговую нагрузку. Несмотря на снижение операционных показателей, кредитные метрики Распадской остаются очень сильными. Практически весь долг компании представлен выпуском еврооблигаций, срок погашения которого наступает в мае 2012 г., а доля краткосрочных займов чрезвычайно мала. На конец 2009 г. компания аккумулировала на балансе денежные средства в объеме 178 млн. долл., таким образом, объявленные дивиденды в размере 5 руб. на акцию не представляют угрозы для кредитного профиля компании. Отношение Долг/EBITDA находится на комфортном уровне 1,4.

Облигации Распадской выглядят дорого. Несмотря на объективно высокое кредитное качество эмитента, облигации Распадской, по нашему мнению, выглядят дорого - YTM 4,76%, спрэд к свопам 370 б.п., и мы не ожидаем опережающего роста их котировок.

Ключевые финансовые показатели Распадской, млн долл.

МСФО	2008	2009	% изм. 2009/2008
Выручка	1 194	484	(59,5)
EBITDA	807	238	(70,5)
Совокупный долг	351	332	(5,5)
Краткосрочный долг	37	28	(23,4)
Денежные средства	187	178	(4,5)
Чистый долг	165	153	(6,7)
Собственный капитал	1 185	1 275	7,6
Коэффициенты			
Рентабельность EBITDA (%)	67,6	49,2	
Долг/EBITDA	0,4	1,4	
Чистый долг/EBITDA	0,2	0,6	
Чистый долг/Собств. капитал	0,1	0,1	

Источники: данные компании, оценка УРАЛСИБ

Мария Радченко, radchenkomg@uralsib.ru

X5 (S&P: BB-)

С выплатой долга проблем не будет

Опубликована отчетность по МСФО за IV квартал и полный 2009 г.

Рентабельность по EBITDA снизилась... Вчера X5 Retail Group опубликовала достаточно позитивные финансовые результаты по МСФО за IV квартал и полный 2009 г., которые, несмотря на ряд негативных моментов, в целом подтверждают прочные операционные и финансовые позиции компании. Выручка ритейлера на основе про-форма (включая показатели «Карусели» с 1 января 2008 г.) сократилась по итогам 2009 г. на 2% до 8,7 млрд долл., что объясняется негативным эффектом от обесценения рубля (российская валюта обесценилась на 27% относительно доллара). Рост выручки в рублевом выражении составил 25%, благодаря увеличению торговых площадей (за год количество магазинов X5 увеличилось на 271) и сопоставимых продаж на 10%. Показатель EBITDA на основе отчета про-форма снизился на 8,4% до 736 млн долл, а чистая прибыль по итогам периода составила 165,4 млн долл. На чистый итог оказали влияние (помимо неденежных убытков от курсовых разниц в размере 45,7 млн долл.) убыток от обесценения активов в размере 48 млн долл. а также расходы на опционную программу для менеджмента в размере 59,3 млн долл., которые возникли по причине более чем 270-процентного роста цены GDR компании в 2009 г. Все это вместе взятое негативным образом отразилось на рентабельности по EBITDA, которая снизилась на 0,6 п.п. относительно уровня 2008 г. – до 8,4%. Рост рентабельности также ограничивает проводимая X5 с марта нынешнего года в рамках формата дискаунтеров (на дискаунтеры «Пятерочка» приходится 53,6% выручки компании) стратегия поддержания наименьших на рынке цен на каждое наименование товара.

...но это оправдано ростом сопоставимых продаж. Благодаря стратегии низких цен, а также тому, что львиная доля магазинов (1063 из 1399 на 31 марта 2010 г.) компании представлена в формате наиболее популярных в настоящее время дискаунтеров, X5 продолжает наращивать долю рынка и усиливает позиции в регионах присутствия. Во многом благодаря дискаунтерам X5 удалось по итогам года показать лучший среди основных конкурентов рост сопоставимых продаж (LFL) – 10%. Также следует отметить, что начиная с III квартала 2009 приобретенные в июне 2008 г. гипермаркеты «Карусель» наконец-то стали демонстрировать рост потока покупателей, что по мере восстановления доходов населения закладывает основу для улучшения их показателей в будущие периоды.

Заметное сокращение операционных расходов. В течение IV квартала и полного 2009 г. X5 смогла снизить операционные расходы на 60 б.п. и 90 б.п. до 16,4% и 16,9% от выручки соответственно. Без учета расходов на опционную программу снижение было бы еще более существенным – на 180 б.п. и 160 б.п. соответственно. Результат был достигнут благодаря программе повышения эффективности, которая предполагает оптимизацию расходов на персонал, арендные платежи и административные расходы.

Сильные позиции ликвидности на фоне сокращения долговой нагрузки. Совокупный долг X5 за 2009 г. снизился на 250 млн долл. (или 14%) до 1,9 млрд долл. Рост доли краткосрочного долга с 28% до 85% от совокупного не должен пугать. Во-первых, это произошло за счет реклассификации текущих обязательств (в декабре 2010 г. должен быть погашен синдицированных кредит на 1,1 млрд долл., а в июне исполнена оферта по выпуску **ИКС5-**1 объемом 9 млрд руб. (около 310 млн долл.)). Во-вторых, X5 уже договорилась со Сбербанком об открытии рублевой кредитной линии на пять лет на сумму, эквивалентную 1,1 млрд долл. Кроме того, при текущем

высоком спросе на облигации высококачественных эмитентов не исключено, что большинство держателей облигаций не станет предъявлять бумаги к выкупу, если ситуация на рынке кардинально не изменится к июню. Помимо этого, X5 располагает неиспользованными кредитными линиями на 17 млрд руб. (555 млн долл.) и денежными средствами в размере 412 млн долл. (на 31 декабря 2009 г.). Таким образом, на наш взгляд, проблема с выплатой долга на ближайшее время для X5 снята. Долговая нагрузка X5 остается умеренной – Долг/EBITDA на уровне 2,6. За счет того, что часть средств от операционной деятельности была направлено на погашение долга, показатель Чистый долг/EBITDA по итогам года снизился до 2,1. Важно отметить, что за счет договоренности со Сбербанком компании удастся полностью устранить существенные валютные риски (выручка X5 номинирована в рублях).

Масштабные приобретения при относительно невысоких капитальных расходах. Капитальные затраты X5 в 2009 г. составили всего 245 млн долл. (включая расходы на приобретение сети «Паттерсон» в размере 189,5 млн долл.) против 997 млн долл. в 2008 г. При этом торговая площадь в эти периоды увеличилась одинаково (на 126 тыс. кв.м.). Столь заметное сокращение связано со смещением стратегии экспансии X5 в сторону аренды магазинов вместо приобретения площадей в собственность, а также со снижением цен на коммерческую недвижимость. В результате план по открытию новых магазинов был значительно превышен, причем на это потрачено значительно меньше средств, чем ожидалось. На 2010 г. компания планирует инвестиционную программу в размере до 18 млрд руб. (около 620 млн долл.), с финансированием которой не должно возникнуть сложностей с учетом сильных денежных потоков от операционной деятельности (733,7 млн долл. за 2009 г.), большого резерва по неиспользованным кредитными линиям и тесной связи с банками.

Выпускам ИКС5 предпочитаем Магнит-2. Выпуск облигаций **Магнит-2** торгуется в настоящее время с доходностью YTM 8,42% к погашению 23 марта 2012 г., в то время как более короткие по дюрациии выпуски **X5-1** и **X5-4** предлагают доходности YTP 7,0% и YTP 7,24% соответственно. Отсутствие первого в списке РЕПО ЦБ не оправдывает премию между ними в размере более 100 б.п. (даже с учетом разницы в дюрации). Кредитное качество Магнита, как и X5, у нас также сомнения не вызывает.

Основные финасовые показатели X5 по МСФО, млн долл

	2007	2008	I кв. 2009	IП09	9М09	2009	Изм за год, %
Выручка	5 320	8 892	1 867	3 978	6 081	8 717	(2,0)
EBITDA	479	803,2*	163*	347*	509	736	(8,4)
Чистая прибыль	156	(2 146)	(82)	48	121	165	-
							Изм 2009/9М09, %
Совокупный долг	1 718	2 059	1 864	1 962	2 019	1 944	(3,7)
Чистый долг	1 539	1 783	1 782	1 818	1 742	1 532	(12,0)
Собственный капитал	3 244	1 638	1 322	1 590	1 733	1 772	2,3
Активы	6 550	5 661	4 765	5 188	5 582	6 180	10,7
Коэффициенты							
Норма EBITDA (%)	8,9	9,0*	8,7*	8,7*	8,4*	8,4*	
EBITDA/Проц. расх	3,6	5,4*	4,6*	4,6*	4,5*	4,8*	
Долг/EBITDA	3,6	2,6*	2,9*	2,8*	3,0*	2,6*	
Чистый долг/EBITDA	3,2	2,2*	2.7*	2,6*	2,6*	2,1*	
Долг/Собственный капитал	0,5	1,3	1,4	1,2	1,2	1,1	

* На основе отчета про-форма,включающего показатели "Карусели" с 1 января 2008 г..

Источники: данные компании, оценкаУРАЛСИБа

Надежда Мырсикова, myrsikovanv@uralsib.ru

Календарь предстоящих событий

16 апреля	Погашение **Банк Санкт-Петербург-2010** (75 млн долл.). Погашение **Топпром-Инвест** (0,5 млрд руб.).
19 апреля	Оферта **АЦБК-Инвест-3** (1,5 млрд руб.). Оферта **Стройтрансгаз-3** (5 млрд руб.). Оферта **Арктел-инвест-2** (1 млрд руб.). Погашение **Юниаструм Банк-2** (1,5 млрд руб.).
20 апреля	Погашение **Виват-финанс-1** (1 млрд руб.). Погашение **Банк Солидарность-2** (0,95 млрд руб.).
21 апреля	Оферта **Система-Галс-2** (2 млрд руб.). Погашение **Интурист-1** (1 млрд руб.). Погашение **КД авиа-Финансы-1** (1 млрд руб.).
22 апреля	Оферта **Группа Джей Эф Си-1** (2 млрд руб.). Погашение **ЦУН ЛенСпецСМУ-1** (1 млрд руб.). Погашение **Пивдом-1** (1 млрд руб.). Погашение **Заводы Гросс-1** (1 млрд руб.). Погашение **Томск-Инвест-1** (0,5 млрд руб.).
23 апреля	Оферта **МТС-1** (10 млрд руб.).
26 апреля	Оферта **Моссельпром Финанс-2** (1,5 млрд руб.). Оферта **ВТБ-5** (15 млрд руб.). Оферта **ХКФ-5** (4 млрд руб.). Погашение **Татфондбанк-2010** (200 млн долл.). Погашение **Открытые инвестиции-2010** (50 млн долл.).
27 апреля	Размещение **Бинбанк-2** (1 млрд руб.). Оферта **Ак Барс Банк-4** (5 млрд руб.). Оферта **Глобэкс-Финанс-1** (4 млрд руб.).
28 апреля	Оферта **Ханты-Мансийск СтройРесурс-1** (3 млрд руб.). Оферта **МТС-2** (10 млрд руб.). Погашение **ЮЛК-Финанс-1** (1 млрд руб.).
29 апреля	Размещение **ХКФ-7** (5 млрд руб.). Размещение **Соллерс БО-2** (2 млрд руб.). Оферта **Уралхимпласт-1** (0,5 млрд руб.). Оферта **ОГК-6-1** (5 млрд руб.). Оферта **Межпромбанк-1** (3 млрд руб.). Оферта **Жилсоципотека-Финанс-3** (1,5 млрд руб.).
30 апреля	Оферта **Разгуляй-Финанс-5** (2 млрд руб.).

Календарь событий денежного рынка

20 апреля	Аукцион ЦБ по пятинедельным беззалоговым кредитам
20 апреля	Выплата 1/3 НДС за I квартал 2010 г.
21 апреля	Банки должны вернуть ЦБ 2,8 млрд руб.
26 апреля	Аукцион ЦБ по трехмесячным беззалоговым кредитам
	Выплата акцизов и НДПИ
27 апреля	Аукцион ЦБ по пятинедельным беззалоговым кредитам
28 апреля	Выплата налога на прибыль
	Банки должны вернуть ЦБ 5,5 млрд руб.

Календарь оферт

Дата оферты	Выпуск	Объем выпуска, млн руб.	Цена оферты, %	Ставка предыдущего купона, %	Новая ставка купона, %	Дата следующей оферты / погашения
19.04.10	АЦБК-Инвест-3	1 500	100	14,25	9,5	18 октября 2010
	Стройтрансгаз-3	5 000	100	16,0	8,5	11 апреля 2013
	Арктел-инвест-2	1 000	100	13,75	-	дефолт
21.04.10	Система-Галс-2	2 000	100	12,0	8,5	15 апреля 2014
22.04.10	Группа Джей Эф Си-1	2 000	100	16,0	5,0	20 октября 2011
23.04.10	МТС-1	10 000	100	14,01	7,0	17 октября 2013
26.04.10	Моссельпром Финанс-2	1 500	100	17,0	14,0	25 апреля 2011
	ВТБ-5	15 000	100	15,0	7,4	17 октября 2013
	ХКФ-5	4 000	100	15,0	8,15	19 октября 2011
27.04.10	Ак Барс Банк-4	5 000	100	13,0	8,25	24 апреля 2012
	Глобэкс Финанс-1	4 000	100	15,0	-	-
28.04.10	Ханты-Мансийск СтройРесурс-1	3 000	100	18,0	8,25	13 октября 2010
	МТС-2	10 000	100	14,01	7,5	20 октября 2015
29.04.10	Уралхимпласт-1	500	100	13,75	12,75	30 июля 2010
	ОГК-6-1	5 000	100	7,55	-	-
	Межпромбанк-1	3 000	100	13,25	13,25	31 декабря 2010
	Жилсоципотека-Финанс-3	1 500	100	9,0	9,0	28 мая 2010
30.04.10	Разгуляй-Финанс-5	2 000	100	17,0	-	-

Рынок рублевых облигаций

Выпуск	Объем, млн	Купон, %	Дата			Месяцев до		Цена	Изм.	Торговый объем, шт (осн.+РПС)	Котировки		Доходность, %			Дюр, лет	Рейтинг F/M/S	Сектор
			купона	оферты	погаш	офрт	погаш				покупка	продажа	офрт	погаш	текущ			
КОРПОРАТИВНЫЕ РУБЛЁВЫЕ ОБЛИГАЦИИ																		
7Контин.02	7 000 R	7.80	17.06.10	24.06.10	14.06.12	2.0	26.4	101.01	-0.48	1	100.01	102.50	1.79		3.85	0.19		торговля
АВТОВАЗоб3	5 000 R	9.60	22.06.10		22.06.10		2.3	99.80		1	99.51	99.90		10.82	4.80	0.17		автопром
АВТОВАЗоб4	5 000 R	18.50	25.05.10	27.05.10	20.05.14	1.0	49.9	97.00	2.00	28 656	95.05	98.00	50.04		9.51	0.08		автопром
АвтомирФ-2	2 000 R	0.10	23.06.10		23.06.10		2.3				2.10							торговля
АдаманФ2об	2 000 R	16.00	20.05.10		20.05.10		1.2				16.56							строительство
АИЖК 10об	6 000 R	8.05	15.05.10		15.11.18		104.6	100.80		262 217	100.70	100.90		8.12	1.95	4.40	/A3/BBB	финансы
АИЖК 11об	10 000 R	8.20	15.06.10		15.09.20		126.9	100.90	-0.15	12 001	100.81	101.00		7.51	2.05	5.12	/A3/BBB	финансы
АИЖК 3об	2 250 R	9.40	15.04.10		15.10.10		6.1	101.40						6.71	2.29	0.46	/A3/BBB	финансы
АИЖК 4об	900 R	8.70	01.05.10		01.02.12		21.9	108.53			99.90	106.00		3.84	1.95	1.61	/A3/BBB	финансы
АИЖК 5об	2 200 R	7.35	15.04.10		15.10.12		30.5	99.85						7.64	1.82	1.71	/A3/BBB	финансы
АИЖК 6об	2 500 R	7.40	15.04.10		15.07.14		51.8	99.40						7.83	1.84	2.62	/A3/BBB	финансы
АИЖК 7об	4 000 R	7.68	15.04.10		15.07.16		76.1	99.55						8.03	1.90	3.54	/A3/BBB	финансы
АИЖК 8об	5 000 R	7.63	15.06.10	15.03.14	15.06.18	48.0	99.5	99.99	0.24	239 200	99.60	100.00	7.85		1.92	2.64	/A3/BBB	финансы
АИЖК 9об	5 000 R	7.49	15.05.10		15.02.17		83.3	99.27	0.27		98.80	98.99		7.90	1.84	3.56	/A3/BBB	финансы
АиФ-02	1 000 R	16.00	25.06.10	31.12.10	21.12.12	9.0	32.7	102.00		23 460	101.51	102.00	12.88		7.82	0.60		телеком
АК БАРС-03	10 000 R	13.10	27.04.10	05.05.10	25.10.11	1.0	18.6	100.30		9 670	100.10	100.30	2.83		6.51	0.06	BB/Ba3/	банки
АК БАРС-04	5 000 R	13.00	20.04.10	27.04.10	15.10.13	0.0	42.7	100.12					2.60		6.47	0.03	BB/Ba3/	банки
Акрон-2	3 500 R	14.05	23.09.10	26.09.11	19.09.13	18.0	41.8	107.50	0.15	147 238	107.00	107.40	8.52		6.52	1.25	B+//	сырье
Акрон-3	3 500 R	13.85	26.05.10	25.05.12	20.11.13	26.0	43.9	108.00	-0.30	441	106.76	109.90	9.76		6.39	1.66	B+//	сырье
Альянс-01	3 000 R	14.00	15.09.10		14.09.11		17.3	99.20	-1.80		100.10			15.16	7.04	1.15	B//B+	сырье
Амурмет-03	3 000 R	0.10	16.04.10		15.04.11		12.2											металлургия
Амурмет-07	6 000 R	18.00	30.06.10		30.06.12		26.9											металлургия
Аркада-03	1 200 R		30.09.10		31.03.11		11.7											с/х
Атомэнпр01	30 000 R	10.75	15.02.11		15.02.14		46.8	101.90	0.20	234 500	100.50	101.90		10.10	10.55	3.00	//BBB-	энергетика
Атомэнпр02	30 000 R	10.75	15.02.11		15.02.14		46.8		-0.30		101.10	102.10		10.33			//BBB-	энергетика
Аэрофлот БО-1	6 000 R	7.75	11.10.10		08.04.13		36.3	100.22	-0.06	165 000	100.21	100.24		7.67	3.86	2.62	BB+//	транспорт
Аэрофлот БО-2	6 000 R	7.75	11.10.10		08.04.13		36.3	100.22	-0.02	640 301	100.10	100.22		7.67	3.86	2.62	BB+//	транспорт
БалтИнвБ-1	1 000 R	16.00	27.04.10	04.05.10	26.04.11	1.0	12.6	100.00		30	99.96	100.00	10.70		3.99	0.05	/B3/	банки
БАНАНА-М-2	1 500 R	11.50	12.08.10		12.08.10		4.0											торговля
Банк Санкт-Петербур	5 000 R	8.10	12.10.10	13.10.11	09.04.13	18.0	36.4	100.47	0.47	1229 883	100.42	100.47	7.88		4.02	1.34	B/Ba3/	банки
БанкМоск-1	10 000 R	10.64	30.07.10	06.08.10	29.07.11	4.0	15.7	101.63					4.68		5.22	0.30	BBB-/Baa1/	банки
БанкМоск-2	10 000 R	7.50	06.08.10	11.02.11	01.02.13	10.0	34.1	101.21			2.00		5.89		3.70	0.77	BBB-/Baa1/	банки
БанкСОЮ303	2 000 R	16.00	26.04.10	28.10.10	02.05.11	7.0	12.8										/Caa1/B	банки
БанкСОЮ304	3 000 R	9.50	18.08.10		23.02.11		10.5										/Caa1/B	банки
БаренцевФ1	800 R	20.00	05.07.10		04.07.11		14.9	108.95			15.00			12.56	4.58	0.99		потреб. Тов
Бахетле-1	1 000 R	15.00	19.05.10		19.05.10		1.2	98.70			100.51	101.00		30.88	7.58	0.07		торговля
БашкирэнЗв	1 500 R	8.30	12.06.10		09.03.11		11.0				97.26							энергетика
Башнефть-01	15 000 R	12.50	22.06.10	21.12.12	13.12.16	33.0	81.2	107.05	-0.15	9 871	107.05	107.19	9.65		5.82	2.10		сырье
Башнефть-02	15 000 R	12.50	22.06.10	21.12.12	13.12.16	33.0	81.2	107.20	0.12	117 001	107.01	107.20	9.58		5.81	2.10		сырье
Башнефть-03	20 000 R	12.50	22.06.10	21.12.12	13.12.16	33.0	81.2	107.11	-0.09	129 475	107.11	107.20	9.62		5.82	2.10		сырье
Белон 02	2 000 R	17.00	26.08.10	28.02.11	23.02.12	11.0	22.7	106.72	0.22		106.50	106.99	8.82		7.94	0.77		металлургия
Вагонмаш 2	1 000 R	15.50	16.06.10		15.12.10		8.2	93.00		6	88.88	92.99		29.30	8.31	0.49		машиностр.
ВБД ПП 2об	3 000 R	9.00	16.06.10		15.12.10		8.2	100.90		16	100.70	102.40		7.72	4.45	0.60	/Ba3/BB-	потреб. тов.
ВБД ПП 3об	5 000 R	15.00	01.09.10	03.09.10	27.02.13	5.0	35.0	103.50		50	103.00	103.56	5.60		7.23	0.37	/Ba3/BB-	потреб. тов.
ВИА АИЖК А	9 440 R	8.50	15.06.10		15.03.40		364.3	100.02			2.00			8.69	2.14	10.14	/A3/	финансы
ВикторияФ-БО-01	2 000 R	12.50	17.08.10	17.08.10	12.02.13	4.0	34.5	100.65			101.00	101.40	10.69		6.19	0.31	B-//	торговля
ВК-Инвест1	10 000 R	9.25	23.07.10		19.07.13		39.7	104.70	-0.05	102 000	104.50	106.00		7.73	4.40	2.64	/Ba2/BB+	телеком
ВК-Инвест3	10 000 R	15.20	13.07.10	14.07.11	08.07.14	15.0	51.5	109.74		512 183	109.75	109.90	6.96		6.91	1.08	/Ba2/BB+	телеком
ВлгТлкВТ-2	3 000 R	9.50	01.06.10		30.11.10		7.7				100.00						BB//BB-	телеком
ВлгТлкВТ-3	2 300 R	8.50	01.06.10		30.11.10		7.7	100.58	0.13		100.40			7.00	4.21	0.35	BB//BB-	телеком
ВлгТлкВТ-4	3 000 R	12.00	08.06.10	11.03.11	03.09.13	11.0	41.3	103.40		4 500	101.01		8.20		2.89	0.80	BB//BB-	телеком
ВнешпрБ 01	1 500 R	14.00	19.05.10	22.11.10	14.11.12	7.0	31.5	100.70	-0.06	12 051	100.10		12.80		6.93	0.51	/B3/B-	банки
ВостЭксБО1	1 000 R	12.50	09.09.10	15.03.11	07.03.13	11.0	35.3	100.95	-1.05		101.25	102.60	11.49		6.17	0.80	/B3/	финансы
ВТБ - 5 об	15 000 R	15.00	22.04.10	26.04.10	17.10.13	0.0	42.7	100.17	-0.13	936 319	100.17	100.19	4.84		3.73	0.03	BBB/Baa1/BBB	банки
ВТБ - 6 об	15 000 R	13.25	14.07.10	16.07.10	06.07.16	3.0	75.8	101.82		142 329	102.19	102.20	5.84		3.24	0.24	BBB/Baa1/BBB	банки
ВТБ 24-1-ИП	15 000 R	9.70	16.06.10	20.12.11	10.12.14	20.0	56.7	102.78			101.80	103.75	8.07		2.35	1.45	BBB/Baa1/BBB	банки
ВТБ БО-01	5 000 R	7.60	18.06.10		15.03.13		35.5	100.20		2 600		100.39		7.74	1.89	2.44	BBB/Baa1/BBB	банки
ВТБ БО-02	5 000 R	7.60	18.06.10		15.03.13		35.5	100.25	0.15	104 162	100.11	100.34		7.72	1.89	2.44	BBB/Baa1/BBB	банки
ВТБ БО-03	10 000 R	7.60	18.06.10		15.03.13		35.5	100.20		352 380	100.11	100.30		7.74	1.89	2.44	BBB/Baa1/BBB	банки
ВТБ24 01	6 000 R	11.50	06.10.10		05.10.11		18.0	106.20		120 300	105.21	106.20		7.13	5.40	1.31	BBB/Baa1/BBB	банки
ВТБ24 02	10 000 R	7.35	10.08.10	14.02.11	05.02.13	10.0	34.3	102.50			100.00	105.00	4.14		3.55	0.79	BBB/Baa1/BBB	банки
ВТБ24 03	6 000 R	10.50	02.06.10	08.06.10	29.05.13	2.0	38.0	100.56			100.15		5.56		5.21	0.14	BBB/Baa1/BBB	банки
ВТБ24 04	8 000 R	11.85	26.08.10	01.09.10	20.02.14	5.0	46.9	101.85	-0.20	5 769	101.85	102.15	6.44		5.80	0.36	BBB/Baa1/BBB	банки
ВТБ-ЛизФ01	8 000 R	9.80	13.05.10	15.11.10	06.11.14	7.0	55.6	101.50		151 206	101.50	101.69	26.72		2.41	0.41	BBB//BBB	финансы
ВТБ-ЛизФ02	10 000 R	14.00	13.07.10		07.07.15		63.7	102.00		376 200	102.00	102.40		28.15	3.42	1.83	BBB//BBB	финансы
ВТБ-ЛизФ03	5 000 R	14.00	15.06.10	17.06.10	07.06.16	2.0	74.9	101.64			101.30	101.55	4.18		3.43	0.17	BBB//BBB	финансы
ВТБ-ЛизФ04	5 000 R	14.00	15.06.10	17.06.10	07.06.16	2.0	74.9	101.90			101.30	101.50	2.68		3.42	0.17	BBB//BBB	финансы
ВТБ-ЛизФ07	5 000 R	9.70	09.06.10	10.12.10	30.11.16	8.0	80.7	101.80		594 999	1.55	102.45	6.96		2.38	0.60	BBB//BBB	финансы
Газпрнефт3	8 000 R	14.75	20.07.10	23.07.12	12.07.16	28.0	76.0	116.05	0.05	43 746	115.87	116.05	7.02		6.34	1.85	/Baa3/BBB-	сырье
Газпрнефт4	10 000 R	16.70	20.04.10	25.04.11	09.04.19	13.0	109.4	110.70	-0.05	154 231	110.68	110.70	5.68		7.52	0.87	/Baa3/BBB-	сырье
ГАЗПРОМ А11	5 000 R	13.75	29.06.10	28.06.11	24.06.14	15.0	51.1	123.60		3 960	123.61	123.82	-4.92		5.55	1.18	BBB/Baa1/BBB	сырье
ГАЗПРОМ А13	5 000 R	13.12	29.06.10	29.06.10	26.06.12	3.0	26.8	113.00		3 740	112.96	113.00	-35.72		5.79	0.32	BBB/Baa1/BBB	сырье
ГАЗПРОМ А8	5 000 R	7.00	29.04.10		27.10.11		18.7	101.60		1	101.00	101.60		5.98	3.44	1.36	BBB/Baa1/BBB	сырье
ГАЗПРОМ А9	5 000 R	7.23	18.08.10		12.02.14		46.7	100.60	0.15	2	100.45	100.60		7.17	3.58	3.16	BBB/Baa1/BBB	сырье
ГазпромБ 1	5 000 R	7.10	29.07.10		27.01.11		9.6	100.55		499 000	100.00	100.55		6.46	3.52	0.72	/Baa3/BB	банки
ГазпромБ 2	5 000 R	6.54	26.05.10		20.11.13		43.9										/Baa3/BB	банки
ГазпромБ 3	10 000 R	6.30	12.07.10		10.10.11		18.1				5.01						/Baa3/BB	банки
ГазпромБ 4	20 000 R	8.75	20.05.10	22.11.10	15.11.12	7.0	31.5	101.40			100.40		6.29		4.30	0.55	/Baa3/BB	банки
ГазпромБ 5	20 000 R	8.75	27.05.10	29.11.10	22.11.12	8.0	31.8				100.20						/Baa3/BB	банки
Газпромнефть БО-5	10 000 R	7.15	12.10.10		09.04.13		36.4	99.90	-0.10	3205 003	99.85	99.95		7.32	3.57	2.56		сырье
Газпромнефть БО-6	10 000 R	7.15	12.10.10		09.04.13		36.4	99.90	-0.10	2315 003	99.85	99.95		7.32	3.57	2.56		сырье
ГАЗФин 01	5 000 R	18.00	10.08.10		08.02.11		10.0	99.80	-0.05	4 126	99.78	99.84		18.98	8.99	0.66		автопром
ГенерКомп1	2 000 R	12.00	22.06.10	30.06.10	21.06.11	3.0	14.4	100.99					5.96		5.92	0.20		энергетика

Рынок рублевых облигаций

Выпуск	Объем, млн	Купон, %	Дата			Месяцев до		Цена	Изм.	Торговый объем, шт (осн.+РПС)	Котировки		Доходность, %			Дюр, лет	Рейтинг F/M/S	Сектор
			купона	оферты	погаш	офрт	погаш				покупка	продажа	офрт	погаш	текущ			
КОРПОРАТИВНЫЕ РУБЛЁВЫЕ ОБЛИГАЦИИ (продолжение)																		
ГидроОГК-1	5 000 R	8.10	30.06.10		29.06.11		14.7	101.31	0.41	1 050	101.31	101.39		7.06	3.99	1.08	/Baa3/BBB-	энергетика
ГлМосСтр-2	4 000 R	1.00	16.09.10	20.09.10	17.03.11	5.0	11.2	80.00			65.00	95.00	68.47		0.62	0.26		строительство
Глобэксбанк БО-01	5 000 R	9.25	16.08.10	18.02.11	16.02.13	10.0	34.6	102.20		75 005	102.11	102.35	6.57		4.49	0.78	BB//BB-	банки
ГСС 01	5 000 R	15.00	23.09.10	23.09.10	26.03.17	5.0	84.6	102.57	-0.53	285 000	102.57	102.75	9.13		7.29	0.41	BB//	машиностр.
ГЭС 02	1 500 R	12.00	27.04.10		23.04.13		36.8				18.31							торговля
ДальСвз2об	2 000 R	8.85	02.06.10	04.06.10	30.05.12	2.0	25.9	100.29			100.15		6.43		4.40	0.13	BB-/Ba3/	телеком
ДальСвзБО5	1 500 R	15.00	20.07.10	21.07.11	17.07.12	15.0	27.5	108.57	0.02		105.50	109.50	7.84		6.89	1.09		телеком
ДВТГ-Ф 01	1 000 R	14.50	03.08.10		03.08.10		3.7	33.00			17.01	48.99			21.91			транспорт
ДВТГ-Ф 02	5 000 R	14.50	22.07.10	30.07.10	18.07.13	4.0	39.7	20.73	-0.07	101	18.01	20.69			34.88			транспорт
ДГК-01	5 000 R	10.50	10.09.10	18.03.11	08.03.13	11.0	35.3											энергетика
Дев.-Юг 01	1 000 R	18.00	18.05.10		18.05.10		1.1				10.00							девелопмент
ДельтаКр-2	2 000 R	5.96	30.05.10		30.05.10		1.5	99.90	0.15		2.00			6.90	1.55	0.12	/Baa1/	банки
ДжейЭфСиГ1	2 000 R	16.00	22.04.10	22.04.10	20.10.11	0.0	18.5	99.77					27.91		8.00	0.02	//отозван	торговля
ДиксиФин-1	3 000 R	9.25	16.09.10		17.03.11		11.2	99.05	0.05	450	99.10	99.20		10.61	4.66	0.82		торговля
ДМЦЕНТРоб1	1 150 R	8.50	05.06.10		26.05.15		62.3	91.00		310	89.50	91.00		11.12	4.63	3.67		торговля
Домоцентр1	1 000 R	20.00	08.07.10		08.07.10		2.8				17.12							торговля
ЕАБР-3	5 000 R	10.50	04.05.10	03.11.11	25.10.16	19.0	79.5	104.44			104.10	105.00	7.38		5.01	1.36	BBB/A3/BBB	банки
ЕБРР 01обл	5 000 R	5.88	12.05.10		12.05.10		0.9	100.14	0.09		100.05	100.28		4.08	1.46	0.07	AAA/Aaa/AAA	банки
ЕБРР 02обл	5 000 R	6.04	22.04.10		21.04.11		12.4	100.20	0.10					5.97	1.50	0.93	AAA/Aaa/AAA	банки
ЕБРР 03обл	7 500 R	4.91	09.06.10		07.09.11		17.0	100.30	0.05		1.75			4.77	1.22	1.29	AAA/Aaa/AAA	банки
ЕБРР 04обл	3 000 R	10.00	17.06.10		12.06.14		50.7	100.23			100.00			1.40	0.40	3.98	AAA/Aaa/AAA	банки
ЕБРР 05обл	5 000 R	4.21	14.07.10		09.04.14		48.5	100.24			100.00			4.21	1.05	3.54	AAA/Aaa/AAA	банки
ЕвразХолдФ-1	10 000 R	9.25	24.09.10	22.03.13	13.03.20	36.0	120.7	100.06		130 000	99.95	100.19	9.44		4.61	2.40	B+/B1/B	металлургия
ЕвразХолдФ-3	5 000 R	9.25	24.09.10	22.03.13	13.03.20	36.0	120.7	99.55	-0.51	3 626	100.00	100.18	9.65		4.63	2.40	B+/B1/B	металлургия
ЕврокомФК2	3 000 R	16.00	10.06.10		10.06.10		1.9										/C/	финансы
ЕврокомФК3	3 000 R	16.00	18.06.10		18.06.10		2.2										/C/	финансы
ЕврокомФК5	5 000 R	16.00	14.09.10		15.03.11		11.2										/C/	финансы
ЕВРОПА-01	1 200 R	11.00	15.04.10		14.10.10		6.1											торговля
ЕЭСК-02	1 000 R	8.74	07.10.10		05.04.12		24.1				18.00							энергетика
Желдорип-1	1 500 R	18.00	01.06.10		30.11.10		7.7				100.00							финансы
Желдорип-2	2 500 R	18.00	22.04.10	04.05.10	19.04.12	1.0	24.5	94.04					217.22		9.54	0.02		финансы
Желдорип-3	2 000 R	13.00	22.09.10		19.09.12		29.6	100.00			7.00			13.41	6.48	1.90		финансы
Железобет1	1 000 R	12.00	21.05.10	20.08.10	27.05.11	4.0	13.6	50.90			1.71	100.10	674.06		5.88	0.04		производство
ЖилсоцФ-2	1 500 R	16.00	15.04.10		15.04.10		0.0	99.49						553.72	8.02			финансы
ЗавГросс01	1 000 R	18.00	22.04.10		22.04.10		0.3	0.03		10		0.05			16110.00			потреб. тов.
Зенит 3обл	3 000 R	16.00	12.05.10	14.05.10	09.11.11	1.0	19.1	100.72	-0.03	35 900	100.73	100.83	5.92		7.92	0.08	B/Ba3/	банки
Зенит 5обл	5 000 R	10.85	08.06.10	09.12.10	04.06.13	8.0	38.2	102.50	0.10	43 982	102.40	102.55	6.88		5.28	0.59	B/Ba3/	банки
Зенит 6обл	3 000 R	15.00	06.07.10	08.07.10	01.07.14	3.0	51.3	101.80	-0.15	4 830	101.80	101.95	6.71		7.35	0.22	B/Ba3/	банки
Зенит БО-01	5 000 R	7.90	07.10.10	11.04.11	07.04.13	12.0	36.3	100.35	0.02	171 602	100.32	100.44	7.58		3.95	0.90	B/Ba3/	банки
ИжАвто 02	2 000 R	18.00	10.06.10		09.06.11		14.0											автопром
ИКС5Фин 01	9 000 R	7.60	06.07.10	06.07.10	01.07.14	3.0	51.3	100.12	0.02	100 000	100.05	100.25	7.11		3.78	0.21	//BB-	торговля
ИКС5Фин 04	8 000 R	18.46	10.06.10	13.06.11	02.06.16	14.0	74.7	112.65		5	112.05	112.70	6.90		8.17	0.98	//BB-	торговля
Инпром 02	1 000 R	13.00	15.07.10		15.07.10		3.1	29.36			30.00	39.00			22.08			металлургия
Инпром 03	1 300 R	9.50	19.05.10		18.05.11		13.3	38.12			30.00	37.00		172.34	12.43	0.35		металлургия
ИнтеграФ-2	3 000 R	16.75	01.06.10		29.11.11		19.8	106.50	1.45	121 585	105.61	107.00		12.57	7.84	1.26		сервис
Интурист-1	1 000 R	9.00	21.04.10		21.04.10		0.2	99.96	-0.34		99.80	105.00		11.23	4.49	0.02		сервис
ИРКУТ-03об	3 250 R	8.74	16.09.10		16.09.10		5.2	100.16	-0.24	500	100.13	100.90		8.49	4.35	0.39	/Ba2/	машиностр.
ИркЭнерго1	5 000 R	15.50	03.06.10		28.11.13		44.1				99.00						/отозван/B-	энергетика
ИтераФ-1	5 000 R	18.90	25.05.10	29.05.10	20.11.12	2.0	31.7	100.95			100.99	101.00	9.21		9.34	0.11		сырье
Камаз-Фин2	1 500 R	11.25	17.09.10		17.09.10		5.2	100.70			99.90	101.50		9.73	5.57	0.39		автопром
Карус.Ф 01	3 000 R	12.00	16.09.10		12.09.13		41.6											торговля
Каустик 2	850 R	18.00	08.07.10		07.07.11		15.0	101.35	0.37	3 451	101.35	101.49		16.96	4.43	0.59		химия
КМБ-Банк2	3 400 R	11.00	02.06.10		30.11.11		19.8										/отозван/	банки
Кокс 02	5 000 R	12.00	16.09.10		15.03.12		23.4	100.81			98.00			11.84	5.94	1.57		металлургия
КомосГр. 1	2 000 R	18.00	15.07.10	15.07.10	14.07.11	3.0	15.2				18.08							с/х
КОПЕЙКА 02	4 000 R	16.50	19.05.10		15.02.12		22.4	108.00			103.34	117.00		12.12	3.81	1.42	//CCC+	торговля
КОПЕЙКА 03	4 000 R	9.80	19.05.10		15.02.12		22.4	99.50			98.00	101.00		10.48	2.46	1.52	//CCC+	торговля
КосмосФин1	2 000 R	17.00	17.06.10	01.07.10	16.06.11	3.0	14.3				18.00							строительство
КрЕврБ-02	4 000 R	11.50	29.06.10		28.06.11		14.7	103.79						8.28	5.52	1.04	/Ba3/	финансы
Кубаньэн-1	3 000 R	7.85	21.07.10		21.07.10		3.3	100.08	-0.92		99.50	101.10		7.62	3.91	0.25		энергетика
КуйбАзот-2	2 000 R	8.80	03.09.10		04.03.11		10.8	99.45	0.07	1 000	99.30	99.45		9.66	4.41	0.79		химия
ЛенСпецСМУ-1	2 000 R	16.00	21.06.10		07.12.12		32.3	105.20	0.85	2 000	104.90	105.04		13.02	3.75	1.30	//B	строительство
Лензнерг02	3 000 R	8.54	30.07.10		27.01.12		21.8	100.00	-0.60	27	100.00	101.00		8.71	4.26	1.54	/Ba2/	энергетика
Лензнерго3	3 000 R	8.02	21.04.10		18.04.12		24.5	99.59						8.41	4.01	1.69		энергетика
ЛСР 02 обл	5 000 R	13.50	05.08.10	08.02.11	01.08.13	10.0	40.2	102.25	0.10	3 240	102.01	102.50	10.58		6.58	0.71	B-/B3/	строительство
ЛСР-Инв 02	3 000 R	17.00	15.07.10	15.07.10	14.07.11	3.0	15.2				100.00						B-/B3/	строительство
Лукойл3обл	8 000 R	7.10	10.06.10		08.12.11		20.1	101.00		100 030	100.11	101.00		6.55	3.50	1.46	BBB-/Baa2/BBB-	сырье
Лукойл4обл	6 000 R	7.40	10.06.10		05.12.13		44.4	100.60		33 002	100.45	100.60		7.34	3.67	2.97	BBB-/Baa2/BBB-	сырье
ЛукойлБО01	5 000 R	13.35	09.08.10		06.08.12		28.2	113.40		1 000	113.00	113.50		7.09	5.87	1.91	BBB-/Baa2/BBB-	сырье
ЛукойлБО02	5 000 R	13.35	09.08.10		06.08.12		28.2	112.53	-1.17		113.00	113.50		7.49	5.92	1.90	BBB-/Baa2/BBB-	сырье
ЛукойлБО03	5 000 R	13.35	09.08.10		06.08.12		28.2	113.13		60 000	113.00	113.50		7.22	5.88	1.91	BBB-/Baa2/BBB-	сырье
ЛукойлБО04	5 000 R	13.35	09.08.10		06.08.12		28.2	112.79			113.00	113.50		7.37	5.90	1.90	BBB-/Baa2/BBB-	сырье
ЛукойлБО05	5 000 R	13.35	09.08.10		06.08.12		28.2	113.56	-0.04		113.00	113.50		7.02	5.86	1.91	BBB-/Baa2/BBB-	сырье
ЛукойлБО06	5 000 R	9.20	17.06.10		13.12.12		32.5	105.17	0.07		104.50	105.10		7.16	4.36	2.21		сырье
ЛукойлБО07	5 000 R	9.20	17.06.10		13.12.12		32.5	105.10		5 000	104.50	105.10		7.19	4.36	2.21		сырье
ЛукойлБО18	5 000 R	13.50	22.06.10		22.06.10		2.3	101.40	-0.08	70 213	101.31	101.50		5.55	13.28	0.18	BBB-/Baa2/BBB-	сырье
ЛукойлБО19	5 000 R	13.50	22.06.10		22.06.10		2.3	101.40	-0.08	19 500	101.30	101.49		5.55	13.28	0.18	BBB-/Baa2/BBB-	сырье
ЛукойлБО20	5 000 R	13.50	22.06.10		22.06.10		2.3	101.35	-0.20	100 017	101.31	101.49		5.80	13.28	0.18	BBB-/Baa2/BBB-	сырье
Магнезит 2	2 500 R	19.00	28.09.10	25.06.10	28.03.11	2.0	11.6	102.25	-2.74		103.71	105.00	-14.49		9.37	0.23		металлургия
МагнитФ 02	5 000 R	8.20	24.09.10		23.03.12		23.6	100.20	0.05	1 375	100.15	100.20		8.25	4.08	1.69		торговля
Магнолия-1	1 000 R	19.00	22.04.10		22.07.10		3.3											торговля
МастерБ-3	1 200 R	17.00	02.06.10	11.06.10	30.11.11	2.0	19.8	101.30			101.23	101.68	269.62		9.30	0.04	отозван//	банки
МБРР 02обл	3 000 R	8.50	01.07.10	04.04.11	28.03.13	12.0	36.0	100.45			100.55	100.90	8.16		2.11	0.87	B+/B1/	финансы

Рынок рублевых облигаций

Выпуск	Объем, млн	Купон, %	Дата купона	Дата оферты	Дата погаш	Месяцев до офрт	Месяцев до погаш	Цена	Изм.	Торговый объем, шт (осн.+РПС)	Котировки покупка	Котировки продажа	Доходность, % офрт	Доходность, % погаш	Доходность, % текущ	Дюр, лет	Рейтинг F/M/S	Сектор
КОРПОРАТИВНЫЕ РУБЛЁВЫЕ ОБЛИГАЦИИ (продолжение)																		
МБРР 03обл	3 000 R	15.00	27.04.10	28.10.10	23.04.13	7.0	36.8	103.69		600 444	103.69	104.69	8.03		3.61	0.48	B+/B1/	финансы
МБРР 04обл	5 000 R	9.40	02.09.10	07.02.11	27.02.14	10.0	47.2	101.15		60	101.15	101.50	3.04		4.63	0.78	B+/B1/	финансы
МБРР 05обл	5 000 R	15.00	17.06.10	21.06.10	12.06.14	2.0	50.7	101.65	0.20	15 000	101.35	101.70	5.06		7.36	0.18	B+/B1/	финансы
МГТС-05 об	1 500 R	16.00	25.05.10		25.05.10		1.4	100.26			99.51	101.00		13.69	7.96	0.10	/Ba3/BB-	телеком
МДМ-Банк БО-01	5 000 R	12.75	03.06.10		29.11.12		32.0	109.75	0.57	100 650	109.17	109.75		8.71	5.79	2.06	BB-/Ba2/B+	банки
МежПромБ-1	3 000 R	13.25	29.06.10	31.12.10	03.01.18	9.0	94.0				99.85						B/B1/BB-	банки
Метсерв-Ф1	1 500 R	12.00	26.05.10	04.06.10	23.05.12	2.0	25.7	100.20	0.20	1 500	100.00	100.15	8.44		5.97	0.13		торговля
Мечел 2об	5 000 R	8.40	16.06.10	21.06.10	12.06.13	2.0	38.5	100.00	-0.14	26 396	100.05	100.19	7.83		4.19	0.17		металлургия
Мечел 4об	5 000 R	19.00	29.04.10	30.07.12	21.07.16	28.0	76.3	119.55	0.05	21 155	119.40	119.60	9.69		3.96	1.72		металлургия
Мечел 5об	5 000 R	12.50	20.04.10	18.10.12	09.10.18	31.0	103.3	106.85	0.05	30 501	106.60	106.75	9.72		2.92	1.96		металлургия
МечелБО-01	5 000 R	12.50	14.05.10	11.11.11	09.11.12	19.0	31.3	103.91	-0.09	1	103.91	105.50	9.99		6.00	1.28		металлургия
МечелБО-02	5 000 R	9.75	14.09.10		12.03.13		35.4	100.34	0.06	1	100.20	100.29		9.84	4.85	2.36		металлургия
МИА-3об	1 500 R	7.95	27.05.10	06.09.10	24.02.12	5.0	22.7	98.05			100.00	105.00	13.04		2.02	0.35	/Ba2/	финансы
МИА-4об ип	2 000 R	12.50	08.07.10	21.10.10	01.10.15	6.0	66.5	100.06			100.00	105.00	11.98		3.11	0.46	/Ba2/	финансы
МИА-5об	2 000 R	13.50	22.04.10	29.07.10	17.07.14	4.0	51.8	101.28					8.36		3.32	0.26	/Ba2/	финансы
МиГ-Ф 02	3 000 R	0.10	07.09.10		06.09.11		17.0											машиностр.
Микоян-2об	2 000 R	13.50	12.08.10	24.02.12	07.02.13	23.0	34.3	105.99			107.00	109.00	9.86		6.35	1.53		потреб. Тов
М-ИНДУСТР	1 000 R	12.25	17.08.10		16.08.11		16.3	17.79	-0.32	536	17.60	18.09		346.20	34.33	0.25		строительство
М-Индустр2	1 500 R	16.00	14.07.10	14.07.10	10.07.13	3.0	39.4	45.30			0.60	90.00			17.61			строительство
МираторгФ1	2 500 R	19.00	05.08.10	05.08.10	02.08.12	4.0	28.0	101.82	1.71	373 200	101.82	102.50	12.99		9.30	0.27		потреб. Тов.
МКБ 03обл	2 000 R	15.00	16.06.10		16.06.10		2.1	101.39		9 900	98.04	105.00		6.72	7.38	0.16	B-/B1/	банки
МКБ 04обл	2 000 R	15.00	14.09.10		15.03.11		11.2	106.75			104.30	106.00		7.38	7.01	0.82	B-/B1/	банки
МКБ 05обл	2 000 R	15.00	28.04.10	05.05.10	25.04.12	1.0	24.7	100.40		300 001	10.00	100.40	2.94		7.45	0.06	B-/B1/	банки
МКБ 06обл	2 000 R	16.00	10.08.10	16.08.10	07.08.12	4.0	28.2	103.00	0.70	20 000	103.05	103.29	6.19		7.75	0.32	B-/B1/	банки
МКБ 08обл	3 000 R	9.70	13.10.10	19.10.11	08.04.15	18.0	60.7										B-/B1/	банки
ММК БО-01	5 000 R	9.45	20.05.10	22.11.10	15.11.12	7.0	31.5	101.73	0.03		101.50	102.00	6.42		4.63	0.55	отозван/Ba3/BB	Металлургия
ММК БО-02	10 000 R	9.70	16.06.10	16.12.11	12.12.12	20.0	32.4	103.90	-0.05	4 000	103.80	103.90	7.27		4.66	1.44	отозван/Ba3/BB	Металлургия
ММК БО-05	8 000 R	7.65	07.10.10		04.04.13		36.2	100.04	-0.01	281 279	100.00	100.07		7.78	3.81	2.52	отозван/Ba3/BB	Металлургия
ММ-Фин 01	1 000 R	10.00	31.08.10	01.09.10	26.02.13	5.0	35.0				0.10							девелопмент
ММ-Фин 02	1 500 R	10.00	06.07.10	07.07.10	03.07.12	3.0	27.0	43.50			2.00	85.00			11.46			девелопмент
МОИА	1 500 R	9.00	21.06.10		21.12.10		8.4											финансы
МОИА 02	3 000 R	7.99	07.09.10		07.09.11		17.0											финансы
МОИА 03	5 000 R	7.75	14.06.10		14.06.14		50.7											финансы
МОРЕ-П 01	1 000 R	15.50	03.08.10		03.08.10		3.7											девелопмент
МоскомцБ-2	3 000 R	12.00	17.08.10		15.02.11		10.2				7.00							банки
МоскомцБ-3	5 000 R	15.00	16.06.10	17.06.10	12.06.13	2.0	38.5				17.89							банки
МОСМАРТФ 1	2 000 R	0.01	15.04.10	20.10.10	12.04.12	6.0	24.3											торговля
МособгазФ2	3 000 R	9.25	25.06.10		24.06.12		26.7	94.00		2 135	93.60	94.00		15.18	4.93	1.01		сервис
Мособлгаз1	2 500 R	12.00	16.05.10		17.05.11		13.3	93.71			97.40	97.99		19.46	6.42	0.84		услуги
Мособлтр-2	4 000 R	20.00	24.09.10		26.03.11		11.5										//D	финансы
МосТрАвтФ1	7 500 R	11.80	22.06.10		18.12.12		32.6										//CC	транспорт
Мосэнерго1	5 000 R	12.50	14.09.10		13.09.11		17.2	109.00	1.52	1 968	107.50	109.00		5.87	5.72	1.26	//BB-	энергетика
Мосэнерго2	5 000 R	7.65	26.08.10	01.03.12	18.02.16	23.0	71.2	100.68			100.25	100.75	7.31		3.79	1.65	//BB-	энергетика
Мосэнерго3	5 000 R	10.25	04.06.10	06.12.12	28.11.14	32.0	56.3	105.65			106.00	108.00	7.94		4.84	2.15	//BB-	энергетика
МосэнергоБО-2	2 000 R	11.45	26.08.10		26.08.10		4.5	102.18			100.00			5.40	5.59	0.35	//BB-	энергетика
МОЭК-01	3 500 R	9.00	29.04.10	11.08.11	25.07.13	16.0	39.9	112.36			100.51	101.50	-0.54		2.00	1.25	BB+//	энергетика
МОЭСК-01	6 000 R	8.05	07.09.10		06.09.11		17.0	100.95		45 000	100.97			7.45	3.98	1.25		энергетика
МРСК Ур.01	1 000 R	8.15	25.05.10	26.05.10	22.05.12	1.0	25.6	90.00			80.00	99.99	162.32		4.52	0.04		энергетика
МРСК Юга 2	6 000 R	17.50	31.08.10	01.09.11	26.08.14	17.0	53.2	111.56	0.40	7 552	111.55	112.00	8.56		7.82	1.17		энергетика
МТС 01	10 000 R	14.01	22.04.10	23.04.10	17.10.13	0.0	42.7	100.25	0.06	1125 640	100.13	100.25	2.20		6.97	0.02	BB+/Ba2/BB	телеком
МТС 02	10 000 R	14.01	27.04.10	27.04.10	20.10.15	0.0	67.2	100.23	-0.06	45 000	100.23	100.25	7.32		6.97	0.03	BB+/Ba2/BB	телеком
МТС 03	4 000 R	8.70	22.06.10	22.06.10	12.06.18	2.0	99.4	100.60	0.15		100.35	100.69	5.47		4.31	0.18	BB+/Ba2/BB	телеком
МТС 04	15 000 R	16.75	18.05.10	19.05.11	13.05.14	13.0	49.7	110.25	0.05	263 735	110.01	110.25	6.62		15.15	0.90	BB+/Ba2/BB	телеком
МТС 05	15 000 R	14.25	27.07.10	26.07.12	19.07.16	28.0	76.3	113.90	0.30	75 000	113.70	113.88	7.34		12.48	1.82	BB+/Ba2/BB	телеком
НКНХ-04 об	1 500 R	10.00	27.09.10		26.03.12		23.7				90.00						B/B1/	химия
НЛМК-БО-01	5 000 R	9.75	08.06.10		04.12.12		32.2	105.75	0.35	1 000	105.00	105.73		7.45	4.60	2.17	BB+/Ba1/BBB-	металлургия
НЛМК-БО-05	10 000 R	10.75	04.05.10		30.10.12		31.0	107.48	-0.22		105.51	107.70		7.61	4.99	2.05	BB+/Ba1/BBB-	металлургия
НЛМК-БО-06	10 000 R	7.75	07.09.10		05.03.13		35.2	100.70	0.03	747 656	100.30	100.70		7.61	3.84	2.44	BB+/Ba1/BBB-	металлургия
НОМОС 11в	5 000 R	15.00	07.07.10	12.07.10	02.07.14	3.0	51.3	101.70	-0.10	5 643	101.66	101.90	7.00		7.35	0.23	B+/Ba3/	банки
НОМОС 8в	3 000 R	9.50	18.08.10		16.02.11		10.3	102.10		167	101.80	102.20		6.99	4.64	0.77	B+/Ba3/	банки
НОМОС 9в	5 000 R	15.00	18.06.10	23.06.10	14.06.13	2.0	38.6	101.49	-0.03	19 781	101.48	101.49	5.96		7.37	0.18	B+/Ba3/	банки
НТС-01	1 000 R	15.00	27.04.10		26.04.11		12.6	68.00		1	68.00	73.99		70.40	11.00	0.53		торговля
НФК-3	2 000 R	18.00	27.04.10	05.05.10	03.05.11	1.0	12.8	100.96					-5.11		8.89	0.06	/B2/B-	финансы
ОбКондФ-01	3 000 R	7.70	19.05.10	19.05.10	16.05.12	1.0	25.4	98.98			99.80		19.49		3.88	0.08	B//	потреб. тов.
ОбКондФ-02	3 000 R	15.00	21.04.10	22.11.11	17.04.13	20.0	36.6	103.00					12.46		7.26	1.24	B//	потреб. тов.
ОГК-2 01об	5 000 R	7.70	05.07.10		05.07.10		2.7	100.39	0.01	77 822	100.21	100.40		5.95	3.91	0.21		энергетика
ОГК-3 об	3 000 R	7.75	11.06.10	07.06.10	09.12.11	2.0	20.1											энергетика
ОГК-5 БО-1	2 000 R	12.20	27.07.10		27.07.10		3.5	102.12			101.00	102.25		4.62	5.96	0.27	/Ba3/	энергетика
ОГК-5 БО-2	2 000 R	12.20	27.07.10		27.07.10		3.5	102.13						4.58	5.96	0.27	/Ba3/	энергетика
ОГК-5 об-1	5 000 R	12.25	30.09.10		29.09.11		17.8	107.00		7 300	107.00	107.50		7.24	5.71	1.29	/Ba3/	энергетика
ОГК-6 01об	5 000 R	7.55	22.04.10	29.04.10	19.04.12	0.0	24.5	100.00					4.04		3.76	0.04		энергетика
ОГО-агро-3	1 500 R	16.00	09.07.10		09.07.10		2.9	33.01			20.01	46.00			24.17			с/х
ОМЗ - 6 об	1 600 R	13.00	04.06.10	09.06.11	31.05.13	14.0	38.1	103.25	2.90	28 500	102.00	104.00	9.99		6.28	0.97	//B-	машиностр.
ОМЗ-5 об	1 500 R	13.00	31.08.10		30.08.11		16.8	100.01			100.00			13.38	6.48	1.14	//B-	машиностр.
ПАВА 02 об	1 000 R		29.04.10		21.10.11		18.5	75.00			70.00	80.00		20.83		1.26		с/х
Парнас-М 2	1 000 R	9.50	20.05.10		17.11.11		19.4											потреб. тов.
Первобанк1	1 500 R	16.50	28.06.10	05.07.10	29.06.11	3.0	14.7	101.80	0.09	114 000	101.26	102.05	7.30		8.22	0.21	/B3/	банки
Петрокомб4	3 000 R	15.50	05.07.10	08.07.10	06.07.11	3.0	14.9	101.80	-0.20	1 500	101.83	102.25	4.46		7.04	0.22	/Ba3/B+	банки
Петрокомб5	5 000 R	12.75	18.06.10	19.12.12	21.12.14	33.0	57.1	110.12	0.87	40 000	109.30	110.39	8.62		5.80	2.11	/Ba3/B+	банки
Петрокомб6	3 000 R	14.36	21.08.10	25.08.10	22.08.12	4.0	28.7	103.03			102.01	102.85	5.44		6.99	0.34	/Ba3/B+	банки
Петрокомб7	3 000 R	14.90	21.08.10	24.02.11	22.08.12	11.0	28.7	106.40		1 020	106.00	106.40	7.06		7.02	0.78	/Ba3/B+	банки
Полипласт1	1 000 R	19.00	22.05.10		21.06.11		14.4	98.28			95.00			21.83	9.64	0.86		химия
Промсвб-05	4 500 R	16.00	21.05.10	25.05.10	18.05.12	1.0	25.5	100.91		4 400	100.86	100.95	6.11		7.91	0.10	B+/Ba2/B	банки

Рынок рублевых облигаций

Выпуск	Объем, млн	Купон, %	Дата купона	Дата оферты	Дата погаш	Месяцев до офрт	Месяцев до погаш	Цена	Изм.	Торговый объем, шт (осн.+РПС)	Котировки покупка	Котировки продажа	Доходность, % офрт	Доходность, % погаш	Доходность, % текущ	Дюр, лет	Рейтинг F/M/S	Сектор
КОРПОРАТИВНЫЕ РУБЛЁВЫЕ ОБЛИГАЦИИ (продолжение)																		
ПромТр02об	3 000 R	0.01	20.04.10		18.10.11		18.4											машиностр.
ПромТр03об	5 000 R	18.00	28.07.10	28.01.11	24.07.13	10.0	39.9	71.00	-1.40	10 300	70.01	71.00	83.99		12.64	0.40		машиностр.
ПротекФин1	5 000 R	12.00	05.05.10		02.11.11		18.9											торговля
ПротонФин1	1 000 R	16.00	15.06.10	22.06.10	12.06.12	2.0	26.3				2.01							машиностр.
Разг.БО-15	500 R		26.11.37		04.04.11		11.8				1.74							с/х
РазгуляйФ2	2 000 R	17.00	28.09.10	15.04.10	27.09.11	0.0	17.7	99.97	-0.04		100.00	100.49			8.48			с/х
РазгуляйФ3	3 000 R	17.00	17.09.10		16.03.12		23.4	100.00		281	100.00	101.00		17.70	8.48	1.45		с/х
РазгуляйФ4	3 000 R	17.00	26.05.10	02.06.11	22.05.13	14.0	37.8	100.00	3.99	1	100.00	100.50	17.33		8.48	0.87		с/х
РазгуляйФ5	2 000 R	17.00	28.04.10	30.04.10	23.10.13	1.0	42.9				1.61							с/х
Райффайзен-4	10 000 R	13.50	08.06.10	08.12.11	03.12.13	20.0	44.3	109.69			109.00	109.60	7.25		6.14	1.38	BBB+/Baa1/BBB-	банки
РВКФинанс1	1 750 R	19.00	22.07.10	28.07.10	21.07.11	4.0	15.4	104.32			103.05	103.70	2.70		9.08	0.28		услуги
РенКап-2	3 000 R	22.00	09.10.10	15.10.10	04.04.12	6.0	24.0	104.90	0.11	31 212	104.54	104.89	11.34		10.40	0.45	B-/B1/B-	банки
РенКап-3	4 000 R	25.00	13.06.10	18.06.10	06.06.12	2.0	26.1	102.34	0.03	6 409	102.26	102.34	9.40		12.11	0.16	B-/B1/B-	банки
РЕСТОРАНС3	1 000 R	18.00	28.05.10	03.06.10	26.11.10	2.0	7.5	100.77	0.77		101.00	102.00	10.00		8.91	0.12		услуги
РЖД БО-01	15 000 R	9.40	09.06.10		05.12.12		32.2	104.85		340 000	105.15	105.69		7.48	4.47	2.18	BBB/Baa1/BBB	транспорт
РЖД-06обл	10 000 R	7.35	12.05.10		10.11.10		7.0	101.09	0.09		101.00	101.25		5.46	3.62	0.53	BBB/Baa1/BBB	транспорт
РЖД-07обл	5 000 R	7.55	12.05.10		07.11.12		31.3	100.70		81	100.70	101.45		7.38	3.74	2.15	BBB/Baa1/BBB	транспорт
РЖД-08обл	20 000 R	8.50	07.07.10		06.07.11		14.9	102.40		495	102.40	102.55		6.52	4.14	1.10	BBB/Baa1/BBB	транспорт
РЖД-09обл	15 000 R	13.50	19.05.10	21.05.10	13.11.13	1.0	43.6	100.88	-0.37		100.90	101.25	3.93		6.67	0.10	BBB/Baa1/BBB	транспорт
РЖД-10обл	15 000 R	15.00	09.09.10		06.03.14		47.4	125.60	0.10	460 973	125.40	125.60		7.46	5.96	2.93	BBB/Baa1/BBB	транспорт
РЖД-11обл	15 000 R	13.50	26.05.10	28.05.10	18.11.15	1.0	68.1	101.20	0.14	3	101.06	101.20	2.80		6.65	0.12	BBB/Baa1/BBB	транспорт
РЖД-12обл	15 000 R	14.90	27.05.10	28.11.11	16.05.19	20.0	110.6	112.50	0.30	186 363	112.35	112.59	6.66		6.60	1.35	BBB/Baa1/BBB	транспорт
РЖД-13обл	15 000 R	11.46	09.09.10		06.03.14		47.4	105.60	-0.25	160 000	105.50	105.70		9.93	5.41	2.95	BBB/Baa1/BBB	транспорт
РЖД-14обл	15 000 R	11.06	12.10.10		07.04.15		60.6	106.42	0.32	7 693	106.42	106.55		9.64	5.18	3.64	BBB/Baa1/BBB	транспорт
РЖД-15обл	15 000 R	12.84	28.06.10	26.12.12	20.06.16	33.0	75.3				108.45	108.95					BBB/Baa1/BBB	транспорт
РЖД-16обл	15 000 R	14.33	14.06.10	13.06.11	05.06.17	14.0	87.0	108.90	0.20	19 781	108.80	108.90	6.36		6.56	1.01	BBB/Baa1/BBB	транспорт
РЖД-17обл	15 000 R	13.02	26.07.10	24.07.13	16.07.18	40.0	100.5	112.50		154 686	112.25	112.65	8.72		5.77	2.52	BBB/Baa1/BBB	транспорт
РЖД-18обл	15 000 R	13.22	26.07.10	23.07.14	15.07.19	52.0	112.6	113.86	-0.15		114.44	115.01	9.41		5.79	3.09	BBB/Baa1/BBB	транспорт
РЖД-19обл	15 000 R	13.50	26.07.10	27.07.11	08.07.24	16.0	173.3	108.51			108.20	108.70	6.52		6.20	1.12	BBB/Baa1/BBB	транспорт
РЖД-23обл	15 000 R	9.00	05.08.10	05.02.15	16.01.25	59.0	179.7	105.40	-0.10	751 333	105.40	105.55	7.75		4.26	3.69	BBB/Baa1/BBB	транспорт
Росбанк-А3	5 000 R	12.00	05.05.10	16.05.11	06.11.13	13.0	43.4	105.05		64 750	104.11	105.10	6.92		5.73	0.94	BBB+/Baa3/BB+	банки
Росбанк-А5	5 000 R	12.00	05.05.10	16.05.11	07.11.14	13.0	55.6	105.05	-0.05	22 000	104.11	105.10	6.92		5.73	0.94	BBB+/Baa3/BB+	банки
РосселхБ 10	5 000 R	9.00	11.08.10	10.02.13	29.01.20	34.0	119.2	103.50	-0.10	167	103.56	103.60	7.71		4.34	2.35	BBB/Baa1/	банки
РосселхБ 11	5 000 R	9.00	12.08.10	11.02.13	30.01.20	34.0	119.3	103.65	-0.05	20 690	103.20	103.65	7.65		4.33	2.35	BBB/Baa1/	банки
РосселхБ 2	7 000 R	7.85	19.05.10		16.02.11		10.3	101.20		2 000	101.21	101.45		6.53	1.93	0.77	BBB/Baa1/	банки
РосселхБ 3	10 000 R	9.25	19.08.10	17.02.14	09.02.17	47.0	83.1	105.24	0.24	164 316	105.18	105.24	7.77		4.38	3.06	BBB/Baa1/	банки
РосселхБ 4	10 000 R	11.50	06.10.10	07.10.11	27.09.17	18.0	90.8	107.25		56 050	106.70	107.50	6.36		5.35	1.32	BBB/Baa1/	банки
РосселхБ 5	10 000 R	13.50	08.06.10	08.12.11	27.11.18	20.0	105.0	100.00					13.88		6.73	1.29	BBB/Baa1/	банки
РосселхБ 7	5 000 R	13.95	15.06.10	17.06.10	05.06.18	2.0	99.1	101.47	-0.03	100 000	101.45	101.52	4.95		6.86	0.17	BBB/Baa1/	банки
РосселхБ 8	5 000 R	10.10	27.05.10	26.11.12	14.11.19	32.0	116.7	106.05		180 002	106.05	106.15	7.61		4.75	2.13	BBB/Baa1/	банки
РосселхБ 9	5 000 R	10.10	27.05.10	26.11.12	14.11.19	32.0	116.7	106.01		48 310	106.00	106.30	7.63		4.75	2.13	BBB/Baa1/	банки
РосТ-Лайн1	1 000 R	0.10	08.07.10	17.07.10	08.07.10	3.0	2.8											торговля
РТК-ЛИЗ 5с	2 250 R	8.35	12.08.10		12.08.10		4.0	97.50	0.18	23 884	97.40	97.64		17.01	4.27	0.28		финансы
РубПлсРег1	1 000 R	20.00	01.06.10		01.06.10		1.6				99.00							торговля
РусМасла-2	1 000 R		30.09.10		29.03.12		23.8											потреб. тов.
РусМоре об	2 000 R	18.00	17.06.10	21.06.10	14.06.12	2.0	26.4	96.45	-6.45		90.00	102.90	42.90		4.65	0.13		потреб. тов.
РуссНефть1	7 000 R	13.00	11.06.10		10.12.10		8.0	101.00		100	101.20	108.00		11.64	6.42	0.56		сырье
РусСтанд-5	5 000 R	14.75	09.09.10		09.09.10		4.9	102.25			100.00			9.12	7.19	0.37	B+/Ba3/B+	банки
РусСтанд-6	6 000 R	10.75	11.08.10		09.02.11		10.0	101.64			101.50	101.95		8.80	5.27	0.74	B+/Ba3/B+	банки
РусСтанд-7	5 000 R	7.80	21.09.10	28.09.10	20.09.11	6.0	17.5	99.82	0.27		17.92	100.05	8.02		3.90	0.42	B+/Ba3/B+	банки
РусСтанд-8	5 000 R	14.00	16.04.10	22.10.10	13.04.12	6.0	24.3	102.71					8.27		6.80	0.45	B+/Ba3/B+	банки
Рыбкаб-1	1 000 R	0.01	01.06.10	03.03.11	28.02.12	11.0	22.8				0.10							производство
СатурнНПО2	2 000 R	11.00	20.09.10	23.03.11	20.09.11	11.0	17.5	92.97			93.00	98.97	20.40		5.93	0.76		машиностр.
СатурнНПО3	3 500 R	10.00	07.06.10		06.06.14		50.5	95.75	0.25		95.00	96.50		11.59	5.24	3.01		машиностр.
СБ-Финанс1	1 500 R	1.00	21.06.10	25.06.10	18.06.12	2.0	26.5											потреб. тов.
СвобСокол3	1 200 R	18.00	25.05.10	23.11.10	24.05.11	7.0	13.5				92.00							производство
СвязьБанк1	2 000 R	16.00	22.04.10		21.04.11		12.4	106.14						9.95	3.76	0.85	/B2/	банки
Северсталь БО-01	15 000 R	14.00	21.09.10	20.09.11	18.09.12	17.0	29.6	108.95		4 207	108.75	108.95	7.44		6.41	1.25	B+/Ba3/BB-	сырье
Северсталь БО-02	10 000 R	9.75	20.08.10		15.02.13		34.6	104.25	0.25	64 950	103.00	104.35		8.20	4.66	2.34	B+/Ba3/BB-	сырье
Северсталь БО-04	5 000 R	9.75	20.08.10		15.02.13		34.6	104.20	0.20	25 000	103.00	104.30		8.22	4.67	2.33	B+/Ba3/BB-	сырье
СевКаб 03	1 500 R	10.50	29.06.10		27.03.12		23.8	84.02			60.52	107.52		22.30	3.12	1.44		производство
СевКаб 04	2 000 R	8.75	25.05.10		21.05.13		37.8	10.50	-0.20	92	9.36	10.90		190.19	20.78	0.53		производство
СевСтАвто2	3 000 R	7.70	21.07.10	26.07.10	17.07.13	3.0	39.7	99.97	0.57	1	99.30	99.70	7.51		3.84	0.26		автопром
СЗТелек3об	3 000 R	8.60	27.05.10		24.02.11		10.5	100.73			80.00	101.47		7.64	2.13	0.59	BB//BB-	телеком
СЗТелек4об	2 000 R	8.10	10.06.10		08.12.11		20.1	100.75			98.31	100.80		7.71	2.00	1.16	BB//BB-	телеком
СЗТелек5об	2 000 R	7.78	25.05.10	01.06.10	21.05.13	2.0	37.8	100.80	0.35	32 450	100.25	100.70	0.56		1.92	0.13	BB//BB-	телеком
СЗТелек6об	3 000 R	11.70	05.05.10	09.08.11	24.07.19	16.0	112.9	107.93	0.03				7.23		2.70	1.14	BB//BB-	телеком
Сибирь-01	2 300 R	18.00	20.07.10	29.05.10	17.07.12	2.0	27.5	102.99	1.00	459	102.00	102.99	-43.03		8.71	0.22		транспорт
Сибметин01	10 000 R	13.50	22.04.10	20.10.14	10.10.19	55.0	115.5	113.20	-0.10	63 288	113.15	113.39	10.03		5.95	3.09		металлургия
Сибметин02	10 000 R	13.50	22.04.10	20.10.14	10.10.19	55.0	115.5	113.25	0.05	372 476	113.16	113.37	10.02		5.94	3.09		металлургия
СибТлк-6об	2 000 R	9.75	16.09.10		16.09.10		5.2	100.88	0.13		100.61			7.72	4.82	0.39	BB//	телеком
СибТлк-8об	3 000 R	9.50	12.08.10	11.08.11	08.08.13	16.0	40.4	102.50	0.25	5 000	102.15	102.50	7.61		4.62	1.17	BB//	телеком
СИБУРХолд1	1 500 R	10.47	06.05.10		01.11.12		31.1				93.00						BB/Ba2/	химия
Синергия-2	2 000 R	10.70	22.07.10		22.07.10		3.3				99.30							потреб. тов.
Синергия-3	2 500 R	10.00	23.08.10	24.02.11	18.08.14	11.0	52.9	99.00		972	99.00	100.00	11.43		5.04	0.76		потреб. тов.
Синтерра 1	3 000 R	17.50	05.08.10	09.08.10	01.08.13	4.0	40.2	102.97	-0.14	12 122	102.97	103.40	7.38		8.47	0.30		телеком
СистГалс 1	3 000 R	8.50	12.10.10	15.04.10	08.04.14	0.0	48.5				2.01						отозван//	строительство
СистГалс 2	2 000 R	12.00	20.04.10	21.04.10	15.04.14	0.0	48.7				80.00						отозван//	строительство
Система-01	6 000 R	9.75	09.09.10		07.03.13		35.3	104.84	0.19	270 465	104.60	104.69		8.00	4.64	2.39	BB-/Ba3/BB	телеком
Система-02	20 000 R	14.75	17.08.10	14.08.12	12.08.14	28.0	52.7	114.70	0.19	329 860	114.50	114.70	7.89		6.41	1.89	BB-/Ba3/BB	телеком
Система-03	19 000 R	12.50	03.06.10	04.12.12	24.11.16	32.0	80.5	110.60	0.07	323 268	110.62	110.65	8.07		5.64	2.09	BB-/Ba3/BB	телеком
СИТРОНИКС1	3 000 R	17.70	21.09.10		21.09.10		5.3	103.20			102.01	102.75		10.26	8.55	0.40	B-/B3/	телеком
СКБ-банк 1	1 000 R	16.00	24.06.10		24.06.10		2.4	102.46			100.40	102.60		3.28	4.19	0.19	B-/B2/	банки

Рынок рублевых облигаций

Выпуск	Объем, млн	Купон, %	Дата			Месяцев до		Цена	Изм.	Торговый объем, шт (осн.+РПС)	Котировки		Доходность, %			Дюр, лет	Рейтинг F/M/S	Сектор
			купона	оферты	погаш	офрт	погаш				покупка	продажа	офрт	погаш	текущ			
КОРПОРАТИВНЫЕ РУБЛЁВЫЕ ОБЛИГАЦИИ (продолжение)																		
СОРУС КАП2	1 500 R		08.07.10		05.04.12		24.1											торговля
СпецСтр2 1	2 000 R		20.05.10		20.05.10		1.2				0.10							строительство
СПК об.01	1 000 R	14.00	25.05.10		25.05.10		1.4	60.04			20.08	99.99			11.63			торговля
СтИндустр1	1 000 R		08.07.10		07.07.11		15.0											строительство
СтрТрГаз02	5 000 R	8.49	16.07.10		13.07.12		27.4	94.85	-0.45	35 990	95.37	95.70		11.44	4.46	1.84		строительство
СтрТрГаз03	5 000 R	16.00	15.04.10	19.04.10	11.04.13	0.0	36.4	102.66							7.77			строительство
СУ-155 3об	3 000 R	15.50	18.08.10	24.02.11	15.02.12	11.0	22.4	99.27		80 992	99.15	99.27	16.63		7.79	0.71		строительство
СудострБ-2	1 000 R	17.50	11.06.10		11.06.10		1.9	101.61			98.01	101.50		7.05	8.59	0.15	/B3/	банки
СудострБ-3	1 500 R	17.00	06.09.10	09.09.10	03.09.12	5.0	29.1	103.33			98.00	103.85	8.24		8.20	0.37	/B3/	банки
СэтлГрупп1	1 000 R	11.70	18.05.10		15.05.12		25.4	90.20			60.00	97.00		18.25	6.47	1.53		строительство
Таттелеком 4	1 500 R	16.00	06.05.10	11.05.10	01.11.12	1.0	31.1	100.82			100.25	100.65	1.85		7.91	0.07		телеком
ТатфондБ 4	1 500 R	13.00	02.06.10		01.06.11		13.8	104.00		11 070	103.80	104.00		9.38	6.23	0.96	/B2/	банки
ТатфондБ 5	2 000 R	11.00	22.09.10	29.03.11	21.03.12	12.0	23.6	100.70		34	100.70	101.30	10.27		5.45	0.84	/B2/	банки
ТатфондБ 6	2 000 R	11.20	31.08.10	07.03.11	26.02.13	11.0	35.0	101.04	0.04		101.51	101.80	9.97		5.53	0.79	/B2/	банки
ТатфондБ 7	1 000 R	13.75	18.06.10	23.12.10	14.12.12	8.0	32.5	103.26			101.60	103.49	8.62		6.64	0.61	/B2/	банки
ТВЗ 03	1 000 R	10.00	18.06.10		18.06.10		2.2	93.94			100.00			54.63	5.31	0.12		машиностр.
ТГК-1 01	4 000 R	8.50	14.09.10	15.03.12	11.03.14	23.0	47.6	101.03			100.60	102.00	8.04		4.20	1.67		энергетика
ТГК-1 02	5 000 R	16.99	06.07.10	11.07.11	01.07.14	15.0	51.3	111.00		20 000	111.20	111.40	7.45		7.63	1.05		энергетика
ТГК-10 об1	3 000 R	7.60	17.06.10		17.06.10		2.1				18.01							энергетика
ТГК-10 об2	5 000 R	9.75	11.08.10	13.08.10	06.02.13	4.0	34.3											энергетика
ТГК-2-01	4 000 R	18.00	31.08.10	07.09.10	30.08.11	5.0	16.8	103.77	0.12	60 000	103.70	103.99	7.47		8.65	0.37	B//	энергетика
ТГК-4 об.1	5 000 R	7.60	03.06.10	09.06.10	31.05.12	2.0	25.9	95.16			90.01	100.30	46.54		3.98	0.10		энергетика
ТГК-6Инв-1	2 000 R	10.50	25.05.10	28.02.11	21.02.12	11.0	22.6	101.47			101.00	101.90	8.82		2.58	0.77		энергетика
ТГК-8 01	3 500 R	8.80	13.05.10		10.05.12		25.2											энергетика
Терна-Ф 02	1 500 R	1.00	07.05.10		04.11.11		19.0											производство
ТехИнвст-1	2 000 R	24.00	27.05.10	01.06.10	26.05.11	2.0	13.6				18.00							торговля
ТехНикольФ	3 000 R	17.00	09.09.10	31.08.10	07.03.12	5.0	23.1	101.50		53	100.00	102.00	-7.67		8.35	0.41		производство
ТМК-03 обл	5 000 R	9.80	17.08.10		15.02.11		10.2	101.90		34 892	100.46	101.90		7.54	4.80	0.76	/B1/B	производство
Топкнига-2	1 500 R	20.00	10.06.10		09.12.10		8.0	80.00		73	70.00	84.99		70.08	12.47	0.35		торговля
Трансаэро-1	3 000 R	16.95	28.04.10	03.11.10	23.10.13	7.0	42.9	104.40	0.40	32 090	104.15	104.39	8.27		8.10	0.48		транспорт
ТрансКонт1	3 000 R	9.50	31.08.10		26.02.13		35.0	104.49	-0.52		104.75	105.01		7.87	4.53	2.38	BB+/Ba2/	транспорт
ТрансКред1	3 000 R	7.29	15.06.10		15.06.10		2.1	100.25		136 000	100.25	100.35		5.80	3.63	0.16	/Ba1/BB	банки
ТрансКред2	3 000 R	15.00	15.06.10	23.12.10	12.06.12	8.0	26.3	105.44	-0.01	100 000	105.01	105.50	6.39		7.09	0.62	/Ba1/BB	банки
ТрансКред3	5 000 R	10.30	08.07.10		07.07.11		15.0	103.75	0.01	167 915	103.50	103.89		7.17	4.95	1.08	/Ba1/BB	банки
Трансмаш-2	3 000 R	8.50	12.08.10	18.08.10	10.02.11	4.0	10.1	100.46					6.79		4.22	0.32		машиностр.
Транснефть-01	35 000 R	13.75	24.05.10	20.05.15	13.05.19	62.0	110.5	104.65		550	103.65	104.15	12.43		13.10	3.20	/Baa1/BBB	сырье
ТТС 01	1 000 R	22.85	11.05.10		17.08.10		4.2											торговля
Тюменэнрг2	2 700 R	8.70	30.09.10		29.03.12		23.8	101.26	0.05	100 162	101.25	101.50		8.15	4.28	1.70		энергетика
УГМК-УЭМ01	3 000 R	8.25	31.08.10		28.02.12		22.8											металлургия
УМПО 3	3 000 R	18.00	17.06.10	24.06.10	14.06.12	2.0	26.4	101.00		400	100.50	101.50	10.91		8.89	0.17		машиностр.
УралВагЗФ2	3 000 R	11.50	05.10.10		05.10.10		5.8				96.00							машиностр.
УралсибЛК1	2 700 R	18.00	23.06.10	23.06.10	29.12.10	2.0	8.6	101.65	-0.08	32	101.65	101.80	9.08		8.83	0.18	B+//	финансы
УралсибЛК2	5 000 R	14.50	22.07.10		21.07.11		15.4	104.95	0.05	2 729	104.81	104.95		10.46	6.89	1.06	B+//	финансы
УралсибЛК3	1 500 R	17.50	26.08.10	01.09.10	23.02.12	5.0	22.7	104.01			103.00	104.99	6.05		8.39	0.36	B+//	финансы
УралсибЛК4	2 000 R	16.50	22.07.10		19.01.12		21.5	105.90			103.00	108.80		13.03	7.77	1.38	B+//	финансы
УралсибЛК5	3 000 R	14.25	22.07.10	20.01.11	19.01.12	9.0	21.5	103.07	-0.23		102.53	103.25	10.20		6.89	0.67	B+//	финансы
УРСАБанк 5	3 000 R	10.05	20.04.10		18.10.11		18.4	103.34						7.81	4.85	1.28	B+/Ba3/	банки
УРСАБанк 7	5 000 R	11.75	22.07.10		19.07.12		27.6	107.70	0.10	73 738	107.70	107.80		8.13	5.47	1.86	B+/Ba3/	банки
УРСАБанк 8	10 000 R	15.00	15.04.10	15.04.10	09.04.15	0.0	60.7	100.24					-49.09		7.46		B+/Ba3/	банки
УрСИ БО-01	1 000 R	10.80	06.05.10	09.11.11	01.11.12	19.0	31.1	104.67	0.27		99.55	104.40	7.62		5.14	1.32	BB-//B+	телеком
УрСИ сер06	2 000 R	10.50	20.05.10		17.11.11		19.4	101.01			96.00			9.40	5.18	0.72	BB-//B+	телеком
УрСИ сер07	3 000 R	8.50	14.09.10		13.03.12		23.3	101.00		2	101.00	101.50		7.72	4.20	1.04	BB-//B+	телеком
УрСИ сер08	2 000 R	7.50	06.10.10		03.04.13		36.2	100.16	-0.02		80.50	100.50		8.21	3.73	2.32	BB-//B+	телеком
ФСК ЕЭС-02	7 000 R	8.25	22.06.10		22.06.10		2.3	100.60	-0.01	2	100.50	100.60		5.02	4.09	0.18	/Baa2/BBB	энергетика
ФСК ЕЭС-04	6 000 R	7.30	07.10.10		06.10.11		18.0	100.97						6.71	3.60	1.34	/Baa2/BBB	энергетика
ХКФ Банк-2	3 000 R	17.50	11.05.10	27.04.10	11.05.10	0.0	0.9	100.75	-0.05	1 255	100.62	100.75			8.66		/Ba3/B+	банки
ХКФ Банк-3	3 000 R	7.50	17.06.10		16.09.10		5.2	100.32		300 000	100.15	100.55		6.89	1.86	0.39	/Ba3/B+	банки
ХКФ Банк-4	3 000 R	14.00	14.07.10	18.10.10	12.10.11	6.0	18.2	103.30		2 810	103.25	103.30	7.20		3.38	0.47	/Ba3/B+	банки
ХКФ Банк-5	4 000 R	15.00	21.04.10	26.04.10	17.04.13	0.0	36.6	100.22					2.04		3.73	0.03	/Ba3/B+	банки
Х-МСтройР1	3 000 R	8.25	13.10.10	28.04.10	13.10.10	0.0	6.1	95.50		177 195	91.50		232.16		4.31	0.01		строительство
Х-МСтройР2	2 000 R	10.00	13.07.10	27.07.10	12.07.11	3.0	15.1	96.88	0.68		97.00	98.53	21.30		5.15	0.23		строительство
Центр-инв2	3 000 R	16.00	29.06.10	02.07.10	24.06.14	3.0	51.1	101.99	0.39		101.58	101.80	5.96		7.82	0.20	/B1/	банки
ЦентрТел-5	3 000 R	9.30	31.08.10		30.08.11		16.8	101.80		2 148	101.80	102.00		7.49	4.56	0.89	B//BB-	телеком
Черкизово1	2 000 R	12.75	01.06.10		31.05.11		13.7	103.31	-0.44		103.55	103.85		9.79	6.15	0.95		потреб. тов.
ЧТПЗ 01об	3 000 R	9.50	16.06.10		16.06.10		2.1	100.35	0.01	3 005	100.35	100.40		7.44	4.72	0.16	/отозван/	производство
ЧТПЗ 03об	8 000 R	10.00	27.04.10	28.10.10	21.04.15	7.0	61.1	97.60			95.21	100.00	15.18		5.11	0.45	/отозван/	производство
ЧТПЗ БО-01	5 000 R	16.50	08.06.10	08.12.11	04.12.12	20.0	32.2	105.50	-0.25	16 050	104.50	105.85	13.02		7.80	1.28	/отозван/	производство
ШансКап1	1 000 R		23.06.10		22.06.11		14.5											торговля
ЭйрЮнРРД01	2 000 R		17.06.10		16.12.10		8.2	4.25			0.50	8.00						транспорт
ЭМАльянс 1	2 000 R	18.00	09.07.10	13.07.10	08.07.11	3.0	15.0											машиностр.
ЭнергоСт-1	1 500 R	12.00	21.05.10		20.05.11		13.4											энергетика
ЭнергЦент	3 000 R	25.00	08.07.10		08.07.10		2.8	40.00		643	11.50	40.00			31.34			энергетика
ЮЛКФИН1	1 000 R	10.00	28.04.10		28.04.10		0.5											финансы
Юниаструм2	1 500 R	16.00	19.04.10		19.04.10		0.2											банки
Юнимилк 01	2 000 R	14.00	07.09.10		06.09.11		17.0	102.00		14	101.10	102.50		12.76	6.84	1.16		потреб. тов.
ЮниТайл-01	1 500 R	18.00	23.06.10	25.06.10	22.06.11	2.0	14.5	99.51	0.01	50	95.50	99.70	20.59		9.02	0.16		производство
ЮТК БО-01	2 000 R	11.00	21.04.10	21.10.11	17.10.12	18.0	30.6	103.89					8.47		2.64	1.28	/B1/B	телеком
ЮТК БО-04	1 000 R	11.40	22.04.10		18.10.12		30.6	106.99						8.55	2.66	2.01	/B1/B	телеком
ЮТК-05 об.	2 000 R	7.55	02.06.10	04.06.10	30.05.12	2.0	25.9	100.50	0.45		100.01		3.62		3.75	0.14	/B1/B	телеком
ЮТэйр-Ф 03	2 000 R	14.00	15.06.10		14.12.10		8.1											транспорт
ЮТэйр-Ф БО-1	1 500 R	12.50	29.06.10		26.03.13		35.9	101.40		506	101.40	101.80		12.47	3.07	2.23		транспорт
ЮТэйр-Ф БО-2	1 500 R	12.50	29.06.10		26.03.13		35.9	101.08	-0.42		101.32	101.80		12.61	3.08	2.22		транспорт
Якутскэн02	1 200 R	10.30	09.09.10		08.03.12		23.1	102.80		300	102.80	102.90		8.75	5.00	1.53	BB//	энергетика

Рынок рублевых облигаций

Выпуск	Объем, млн	Купон, %	Дата			Месяцев до		Цена	Изм.	Торговый объем, шт (осн.+РПС)	Котировки		Доходность, %			Дюр, лет	Рейтинг F/M/S	Сектор
			купона	оферты	погаш	офрт	погаш				покупка	продажа	офрт	погаш	текущ			
ГОСУДАРТСВЕННЫЕ И МУНИЦИПАЛЬНЫЕ ОБЛИГАЦИИ																		
Башкорт6об	1 500 R	8.02	01.06.10		30.11.10		7.7	100.30			100.05			7.64	3.99	0.57	/Ba1/BB+	муниципальный
ВолгогрОб1	700 R	9.00	17.06.10		17.06.10		2.1										//BB-	муниципальный
ВолгогрОб4	1 000 R	7.95	18.05.10		15.05.12		25.4	95.99						11.05	4.13	1.22	//BB-	муниципальный
ВоронежОб3	500 R	10.25	28.06.10		27.06.11		14.6	95.50		83	101.50			15.40	5.35	0.89		муниципальный
ИркОбл31-3	3 000 R	6.75	21.07.10		24.11.10		7.5	100.18			99.00	100.10		6.46	2.20	0.41	//B	муниципальный
ИркОбл31-4	1 200 R	7.25	26.05.10		26.05.10		1.4	100.28		392 726	90.04			4.84	2.50	0.11	//B	муниципальный
ИркОбл31-5	2 200 R	7.70	25.06.10		26.10.11		18.7	99.75			88.00	101.20		8.21	2.58	0.77	//B	муниципальный
ИркОбл31-6	3 800 R	9.20	15.04.10		22.11.12		31.8	100.19						9.28	3.60	1.09	//B	муниципальный
КалужОбл-2	1 300 R	8.40	31.05.10		29.08.11		16.7	100.30	0.05	122 887	100.30	108.15		8.22	2.09	0.99	BB-//	муниципальный
КалужОбл-3	1 000 R	9.05	03.06.10		29.11.12		32.0	100.17			100.30	101.70		9.16	2.38	1.92	BB-//	муниципальный
КалужОбл-4	1 500 R	10.21	30.06.10		26.06.13		39.0	102.00	0.26	304 501	102.00	102.20		8.79	2.50	1.21	BB-//	муниципальный
Карелия 11	800 R	9.90	13.05.10		10.05.12		25.2	101.75			96.01	102.20		8.37	4.85	1.03	BB-//	муниципальный
Карелия 12	1 000 R	19.05	03.06.10		02.06.11		13.8	107.80			107.50	108.00		7.41	4.40	0.60	BB-//	муниципальный
Карелия 2	1 000 R	7.87	15.04.10		14.04.11		12.2	99.56						8.40	3.94	0.73	BB-//	муниципальный
КОМИ 6в об	700 R	10.50	14.10.10		14.10.10		6.1	100.99			100.36			8.62	5.21	0.46	BB/Ba2/	муниципальный
КОМИ 7в об	1 000 R	9.00	23.05.10		22.11.13		43.9	101.75	1.25	12 000	101.23	102.25		7.71	4.39	2.51	BB/Ba2/	муниципальный
КОМИ 8в об	1 000 R	7.50	04.09.10		03.12.15		68.6	93.10	0.10	19 354	93.00	93.10		8.64	4.04	3.88	BB/Ba2/	муниципальный
КраснодКр2	1 500 R	7.00	18.06.10		14.12.12		32.5	97.09						28.65	3.60	1.48	BB/Ba1/BB	муниципальный
КрасняРкКр4	10 200 R	11.64	13.05.10		08.11.12		31.3	106.40			106.22	106.40		7.10	2.73	1.42	BB+/Ba2/BB+	
ЛенОбл-2об	800 R	14.01	09.06.10		08.12.10		7.9	104.73			102.50	109.50		6.55	6.67	0.58	BB//BB	муниципальный
ЛенОбл-3об	1 300 R	12.25	11.06.10		05.12.14		56.5	115.77			115.00	119.00		7.98	5.28	3.37	BB//BB	муниципальный
МГор38-об	5 000 R	10.00	26.06.10		26.12.10		8.5	103.42		193 870	103.11	103.70		5.02	4.82	0.65	BBB/Baa1/BBB	муниципальный
МГор39-об	4 800 R	8.00	21.07.10		21.07.14		52.0	101.20	-0.05	114 000	101.16	101.90		7.36	3.92	3.40	BBB/Baa1/BBB	муниципальный
МГор41-об	5 000 R	8.00	30.07.10		30.07.10		3.6	101.00	-0.20	212 873	101.00	101.30		4.54	3.93	0.28	BBB/Baa1/BBB	муниципальный
МГор44-об	5 000 R	8.00	24.06.10		24.06.15		63.2		0.02		100.30	100.60		7.48			BBB/Baa1/BBB	муниципальный
МГор45-об	15 000 R	8.00	27.06.10		27.06.12		26.8	103.19	0.59		102.00	102.99		6.52	3.87	1.90	BBB/Baa1/BBB	муниципальный
МГор48-об	30 000 R	8.00	11.06.10		11.06.22		148.0	96.00	0.45	1028 998	95.70	95.71		7.58	4.16	7.35	BBB/Baa1/BBB	муниципальный
МГор49-об	25 000 R	8.00	14.06.10		14.06.17		87.3	99.70	-0.05	237 176	99.50	99.72		7.55	4.00	5.13	BBB/Baa1/BBB	муниципальный
МГор50-об	15 000 R	8.00	18.06.10		18.12.11		20.4	102.72	0.12	360 000	102.80	102.88		6.36	3.88	1.48	BBB/Baa1/BBB	муниципальный
МГор54-об	15 000 R	8.00	05.09.10		05.09.12		29.2	102.59	-0.01		102.47	102.90		6.72	3.93	2.08	BBB/Baa1/BBB	муниципальный
МГор56-об	20 000 R	8.00	22.09.10		22.09.16		78.4	99.70		137 078	99.56	99.70		7.55	4.04	4.82	BBB/Baa1/BBB	муниципальный
МГор58-об	15 000 R	10.00	01.06.10		01.06.11		13.8	104.60		79 800	104.60	104.70		5.89	2.41	1.01	BBB/Baa1/BBB	муниципальный
МГор61-об	15 000 R	15.00	03.06.10		03.06.13		38.2	123.25		202 078	123.00	123.27		6.89	3.07	2.42	BBB/Baa1/BBB	муниципальный
МГор62-об	20 000 R	16.00	08.06.10		08.06.14		50.5	124.50	-0.15	106 530	124.40	124.49		7.03	3.24	3.05	BBB/Baa1/BBB	муниципальный
МГор63-об	15 000 R	15.00	10.06.10		10.12.13		44.5	125.36	-0.94	1	125.37	127.15		7.26	3.02	2.75	BBB/Baa1/BBB	муниципальный
Мос.обл.6в	12 000 R	9.00	20.04.10		19.04.11		12.3	101.61						7.46	4.42	0.88	/B3/отозван	муниципальный
Мос.обл.7в	16 000 R	8.00	21.04.10		16.04.14		48.8	97.70						8.88	4.08	3.09	/B3/отозван	муниципальный
Мос.обл.8в	10 000 R	9.00	15.06.10		11.06.13		38.5	100.50	-0.20	160 611	100.60	100.80		8.90	4.46	1.69	/B3/отозван	муниципальный
Мос.обл.9в	33 000 R	18.00	05.05.10		15.03.12		23.4	112.60	-0.20	460	112.60	113.95		8.71	7.44	1.16	/B3/отозван	муниципальный
НижгорОбл3	2 000 R	7.95	22.04.10		20.10.11		18.5	100.36						7.61	3.95	0.95	B+/отозван/	муниципальный
НижгорОбл4	2 700 R	8.25	27.05.10		17.11.12		31.6	99.93			97.50	101.99		8.26	4.09	1.36	B+/отозван/	муниципальный
ОФЗ 25059	41 000 R	6.10	21.04.10		19.01.11		9.3	101.00		256 000	101.10	101.62		4.85	1.51	0.71	BBB/Baa1/BBB	гос. бумаги
ОФЗ 25061	42 513 R	5.80	05.05.10		05.05.10		0.7	100.10		4 565	100.10	100.20		4.10	1.44	0.06	BBB/Baa1/BBB	гос. бумаги
ОФЗ 25064	45 000 R	11.90	21.04.10		18.01.12		21.5	110.95	-0.05	260	110.80	110.95		5.46	2.67	1.50	BBB/Baa1/BBB	гос. бумаги
ОФЗ 25065	46 000 R	12.00	30.06.10		27.03.13		35.9	116.81		3451 515	115.90	117.78		5.90	2.56	2.42	BBB/Baa1/BBB	гос. бумаги
ОФЗ 25066	40 000 R	10.55	07.07.10		06.07.11		14.9										BBB/Baa1/BBB	гос. бумаги
ОФЗ 25067	39 517 R	11.30	21.04.10		17.10.12		30.6	113.00	0.13	430	112.85	113.00		5.83	2.49	2.07	BBB/Baa1/BBB	гос. бумаги
ОФЗ 25068	44 817 R	12.00	25.08.10		20.08.14		53.0	121.20		2	121.25	121.33		6.45	4.94	3.34	BBB/Baa1/BBB	гос. бумаги
ОФЗ 25070	10 000 R	10.00	29.09.10		28.09.11		17.7	106.57	-0.18	1699 200	106.50	106.90		5.32	4.68	1.32	BBB/Baa1/BBB	гос. бумаги
ОФЗ 25071	20 000 R	8.10	02.06.10		26.11.14		56.2	105.48		998 284	106.85	107.40		6.81	3.83	3.62	BBB/Baa1/BBB	гос. бумаги
ОФЗ 25072	45 000 R	7.15	28.07.10		23.01.13		33.8	103.16		2436 725	103.15	103.17		5.98	3.59	2.39	BBB/Baa1/BBB	гос. бумаги
ОФЗ 25073	45 000 R	6.85	04.08.10		01.08.12		28.0	102.00		50 000	102.20	102.50		5.99	3.48	2.02	BBB/Baa1/BBB	гос. бумаги
ОФЗ 26198	42 117 R	6.00	03.11.10		02.11.12		31.1	100.30		136 091	100.10	100.30		5.85	5.98	2.26	BBB/Baa1/BBB	гос. бумаги
ОФЗ 26199	40 291 R	6.10	14.07.10		11.07.12		27.3	101.02		147 000	100.70	100.90		5.73	1.51	2.00	BBB/Baa1/BBB	гос. бумаги
ОФЗ 26202	10 000 R	11.20	23.06.10		17.12.14		56.9	119.65	-0.05	110 000	119.55	119.65		6.47	2.33	3.55	BBB/Baa1/BBB	гос. бумаги
ОФЗ 46002	62 000 R	8.00	11.08.10		08.08.12		28.2	103.95		100 850	103.80	103.90		5.40	3.84	1.41	BBB/Baa1/BBB	гос. бумаги
ОФЗ 46003	18 649 R	10.00	14.07.10		14.07.10		3.0	101.50	-0.05	70 100	101.46	101.75		3.88	4.91	0.24	BBB/Baa1/BBB	гос. бумаги
ОФЗ 46014	58 290 R	8.00	08.09.10		29.08.18		102.0	101.64		40 000		102.15		6.82	3.92	4.07	BBB/Baa1/BBB	гос. бумаги
ОФЗ 46017	80 000 R	7.50	12.05.10		03.08.16		76.8	100.35		50 000	100.00	100.50		6.78	1.86	4.46	BBB/Baa1/BBB	гос. бумаги
ОФЗ 46018	128 934 R	8.50	09.06.10		24.11.21		141.4	101.50	0.15	19 999	101.31	101.50		7.11	2.09	6.91	BBB/Baa1/BBB	гос. бумаги
ОФЗ 46019	26 000 R		30.03.11		20.03.19		108.7	73.03		688 955	72.45	73.00		6.79		5.74	BBB/Baa1/BBB	гос. бумаги
ОФЗ 46020	116 911 R	6.90	11.08.10		06.02.36		314.3	97.65	-0.15	650 016	97.65	97.81		7.23	3.52	11.16	BBB/Baa1/BBB	гос. бумаги
ОФЗ 46021	92 794 R	7.00	18.08.10		08.08.18		101.3	94.25	0.04	50 000	94.15	94.25		6.90	3.70	5.78	BBB/Baa1/BBB	гос. бумаги
Пензаобл2	1 000 R	9.75	27.05.10		26.11.10		7.5	101.61			100.00			7.14	4.76	0.56	BB//	муниципальный
СамарОбл 2	1 500 R	6.82	10.06.10		09.09.10		4.9	100.22	-0.08		99.61	100.38		6.41	1.70	0.38	/Ba1/BB+	муниципальный
СамарОбл 3	4 500 R	7.60	13.05.10		11.08.11		16.1	100.22	-0.01		100.00			7.63	1.89	1.17	/Ba1/BB+	муниципальный
СамарОбл 4	5 000 R	6.98	23.06.10		20.06.12		26.6	98.20			95.01			8.12	1.77	1.88	/Ba1/BB+	муниципальный
СамарОбл 5	8 300 R	9.30	24.06.10		19.12.13		44.8	102.10	0.10	57 111	101.95	102.10		8.07	2.27	1.34	/Ba1/BB+	муниципальный
СамарОбл 6	2 425 R	15.00	14.05.10		10.05.13		37.4	115.81			112.00	116.40		8.12	3.23	2.05	/Ba1/BB+	муниципальный
Саха(Якут)	2 500 R	7.95	15.04.10		11.04.13		36.4	100.20						8.07	1.98	1.68	BB//BB-	муниципальный
СахаЯкут-8	2 500 R	8.80	27.05.10		26.05.11		13.6	101.41			101.40	101.70		7.35	2.16	0.80	BB//BB-	муниципальный
Томск 1	500 R	8.50	20.05.10		20.05.10		1.2	100.23			100.01	100.45		6.26	2.12	0.09		муниципальный
Томск.об-4	1 001 R	7.00	26.06.10		26.12.11		20.7	99.05		3 101	98.81	99.40		7.99	3.52	1.06	//B-	муниципальный
Томск.об-5	1 400 R	7.00	17.06.10		17.12.12		32.6	98.54			98.40	98.69		7.98	3.54	1.64	//B-	муниципальный
Томск.об-7	2 500 R	13.50	27.05.10		27.11.13		44.1	108.19	-0.01	7 600	107.81	109.20		8.65	3.04	1.70	//B-	муниципальный
Удмуртия-2	1 500 R	8.40	17.07.10		15.07.12		27.4	98.30	2.70	383 363	98.30	99.30		9.46	4.24	1.88	/Ba1/	муниципальный
Чувашия-05	1 000 R	7.85	05.06.10		05.06.11		13.9	99.90		40 000	99.70	99.95		8.09	3.94	1.00	/Ba2/	муниципальный
Чувашия-06	1 000 R	7.49	20.04.10		17.04.12		24.5	98.39						8.44	1.90	1.71	/Ba2/	муниципальный
Чувашия-07	1 000 R	9.41	08.06.10		04.06.13		38.2	100.87			98.00	101.75		9.06	2.33	2.19	/Ba2/	муниципальный
Якут-07 об	2 500 R	7.80	22.04.10		17.04.14		48.8	100.03	-0.12					8.02	1.94	2.30	BB//BB-	муниципальный
Якут-09 об	2 000 R	9.75	24.06.10		19.09.13		41.8	105.20	0.10	30 150	105.00	105.20		7.87	2.31	2.28	BB//BB-	муниципальный
ЯрОбл-06	2 000 R	7.00	20.04.10		19.04.11		12.3	99.22						7.67	3.52	0.72	BB-//	муниципальный

Рынок еврооблигаций

Выпуск	Объем, млн	Купон, %	Дата			Месяцев до		Цена	Изм.	Торговый объем, шт	Котировки		Доходность, %			Дюр, лет	Рейтинг F/M/S	Сектор
			купона	оферты	погаш	офрт	погаш				покупка	продажа	офрт	погаш	текущ			
ЕВРООБЛИГАЦИИ																		
Ak bars-10	250 $	8.25	28.06.10		28.06.10		2.5	100.79	0.01					4.31	4.09	0.20	BB/Ba3/	банки
Ak bars-11	300 $	9.25	20.06.10		20.06.11		14.4	102.96	0.05					6.59	4.49	1.08	BB/Ba3/	банки
Ak bars-12	225 $	10.25	03.06.10		03.12.12		32.1	106.69	0.16					7.40	4.80	2.22	BB/Ba3/	банки
Alfa-Bank-12	500 $	8.20	25.06.10		25.06.12		26.8	106.22	0.00					5.16	3.86	1.96	BB-/Ba1/B+	банки
Alfa-Bank-13	400 $	9.25	24.06.10	24.06.11	24.06.13	15.0	38.9	108.03	0.10				2.38		4.28	1.12	BB-/Ba1/B+	банки
Alfa-Bank-15	225 $	8.63	09.06.10	09.12.10	09.12.15	8.0	68.8										BB-/Ba1/B+	банки
Alfa-Bank-15_03_18	600 $	8.00	18.09.10		18.03.15		60.0										BB-/Ba1/B+	банки
Alfa-Bank-17	300 $	8.64	22.08.10	22.02.12	22.02.17	23.0	83.5										BB-/Ba1/B+	банки
Alliance Oil-15	350 $	9.88	11.09.10		11.03.15		59.7										B//B+	сырье
Alrosa-14	500 $	8.88	17.05.10		17.11.14		55.9	110.25	0.45					6.27	4.03	3.67	B+/Ba3/B+	сырье
BoM-10	300 $	7.38	26.05.10		26.11.10		7.5	103.37	0.02					1.85	3.57	0.59	BBB-/Baa1/	банки
BoM-11CHF	250 C	6.25	04.03.11		04.03.11		10.8	101.80						4.09	6.14	0.87	BBB-/Baa1/	банки
BoM-13	500 $	7.34	13.05.10		13.05.13		37.5	106.39	-0.04					5.07	3.45	2.68	BBB-/Baa1/	банки
BoM-15	300 $	7.50	25.05.10	25.11.10	25.11.15	8.0	68.4	101.37	0.05				5.20		3.70	0.58	BBB-/Baa1/	банки
BoM-15_03_11	750 $	6.70	11.09.10		11.03.15		59.7	103.00	0.35					5.98	3.25	4.13	BBB-/Baa1/	банки
BoM-17	400 $	6.81	10.05.10		10.05.17		86.1	101.25	0.06					6.58	3.36	5.40	BBB-/Baa1/	банки
Business Alliance-12	8 323 R	8.88	25.04.10		25.04.12		24.7											финансы
DON-Stroy-10 CLN	150 $	10.00	01.05.10		01.11.10		6.7											строительство
EURDEV-14	500 $	7.38	29.09.10		29.09.14		54.3	107.75	0.15					5.40	3.42	3.79	BBB/A3/BBB	банки
Eurochem12	300 $	7.88	21.09.10		21.09.12		29.7										BB//BB	химия
Evraz-13	1 050 $	8.88	24.04.10		24.04.13		36.9	107.09	0.47					6.27	4.14	2.55	B+/B1/B	металлургия
Evraz-15	750 $	8.25	10.05.10		10.11.15		67.9										/Ba3/BB-	металлургия
Evraz-18	550 $	9.50	24.04.10		24.04.18		97.7										B+/B1/B	металлургия
Gallery-13 CLN	175 $	10.13	12.05.10		12.05.13		37.5										/Caa1/D	сырье
Gazbank-10 CLN	100 $	9.75	17.05.10		17.05.10		1.1										/B2/	банки
Gazprom-10	1 000 €	7.80	27.09.10		27.09.10		5.5	102.77	-0.02					1.57	7.59	0.45	BBB/Baa1/BBB	сырье
Gazprom-10 JPY	20 000 Y	2.63	15.05.10		15.11.10		7.2										BBB/Baa1/BBB	сырье
Gazprom-11 CHF	500 C	9.00	23.04.10		23.04.11		12.5	105.87	-0.03					3.07	8.50	0.93	BBB/Baa1/BBB	сырье
Gazprom-12	1 000 €	4.56	09.12.10		09.12.12		32.3	104.14	0.11					2.89	4.38	2.49	BBB/Baa1/BBB	сырье
Gazprom-12 JPY	30 000 Y	2.89	15.05.10		15.11.12		31.5	97.27						4.01	1.49	2.43	BBB/Baa1/BBB	сырье
Gazprom-13	1 750 $	9.63	01.09.10		01.03.13		35.1	114.42	-0.19					4.25	4.21	2.53	BBB/Baa1/BBB	сырье
Gazprom-13 GBP	800 G	6.58	31.10.10		31.10.13		43.2	105.65	0.21					4.74	6.23	3.13	BBB/Baa1/BBB	сырье
Gazprom-13-2	1 222 $	4.51	22.07.10		22.07.13		39.8	103.66	0.02					3.32	2.17	3.00	BBB/Baa1/BBB	сырье
Gazprom-13-5	400 $	7.34	11.10.10		11.04.13		36.4	108.67	0.05					4.23	3.38	2.69	BBB/Baa1/BBB	сырье
Gazprom-13-6	500 $	7.51	31.07.10		31.07.13		40.1	109.64	0.07					4.33	3.42	2.90	BBB/Baa1/BBB	сырье
Gazprom-14	780 €	5.03	25.02.11		25.02.14		47.1	104.73	0.02					3.66	4.80	3.53	BBB/Baa1/BBB	сырье
Gazprom-14_07_31	1 250 $	8.13	31.07.10		31.07.14		52.3	112.64	0.09					4.93	3.63	3.60	BBB/Baa1/BBB	сырье
Gazprom-14-2	700 €	5.36	31.10.10		31.10.14		55.4	104.88	0.10					4.11	5.11	4.00	BBB/Baa1/BBB	сырье
Gazprom-15	1 000 €	5.88	01.06.10		01.06.15		62.5	105.99	0.14					4.49	5.54	4.29	BBB/Baa1/BBB	сырье
Gazprom-15_02_04	850 €	8.13	04.02.11		04.02.15		58.6	115.95	0.06					2.89	7.01	4.09	BBB/Baa1/BBB	сырье
Gazprom-16	1 350 $	6.21	22.05.10		22.11.16		80.5	103.54	0.01					5.56	3.00	5.27	BBB/Baa1/BBB	сырье
Gazprom-17	500 €	5.14	22.03.11		22.03.17		84.5	100.58	0.09					4.97	5.11	5.85	BBB/Baa1/BBB	сырье
Gazprom-17-2	500 €	5.44	02.11.10		02.11.17		92.0	101.82	0.08					5.07	5.34	6.10	BBB/Baa1/BBB	сырье
Gazprom-18	1 200 €	6.61	13.02.11		13.02.18		95.4	106.60	0.27					5.46	6.20	6.18	BBB/Baa1/BBB	сырье
Gazprom-18-2	1 100 $	8.15	11.10.10		11.04.18		97.3	113.87	0.28					5.94	3.58	5.99	BBB/Baa1/BBB	сырье
Gazprom-19	2 250 $	9.25	23.04.10	23.04.12	23.04.19	25.0	109.9										BBB/Baa1/BBB	сырье
Gazprom-20	1 250 $	7.20	01.08.10		01.02.20		119.3	107.14	0.57					4.89	3.36	3.04	BBB/Baa1/BBB	сырье
Gazprom-22	1 300 $	6.51	07.09.10		07.03.22		144.8	100.89	0.31					6.40	3.23	8.16	BBB/Baa1/BBB	сырье
Gazprom-34	1 200 $	8.63	28.04.10	28.04.14	28.04.34	49.0	292.7	120.00	1.00				3.29		3.59	3.38	BBB/Baa1/BBB	сырье
Gazprom-37	1 250 $	7.29	16.08.10		16.08.37		332.9	103.70	1.33					6.98	3.51	11.91	BBB/Baa1/BBB	сырье
Gazprombank-10 CHF	500 C	6.53	13.08.10		13.08.10		4.0										/Baa3/BB	банки
Gazprombank-11	300 $	7.97	15.06.10		15.06.11		14.2	105.55	0.05					3.09	3.78	1.10	/Baa3/BB	банки
Gazprombank-13	500 $	7.93	28.06.10		28.06.13		39.0										/Baa3/BB	банки
Gazprombank-15	1 000 $	6.50	23.09.10		23.09.15		66.3										/Baa3/BB	банки
Gazstream-13	647 $	5.63	22.07.10		22.07.13		39.8	103.30	0.02					4.53	2.72	2.94	BBB/Baa1/BBB	сырье
HCFB-11	500 $	11.00	20.06.10		20.06.11		14.4	105.00	-0.19					6.52	5.24	1.07	/Ba3/B+	банки
HCFB-11-2	450 $	11.75	11.08.10		11.08.11		16.1	100.43	0.00					11.36	5.85	1.18	/Ba3/B+	банки
IIB-10-2	200 €	9.00	06.07.10		06.07.10		2.8	99.91	0.00					8.88	9.01	0.22	B/B1/BB-	банки
IIB-13	200 $	11.00	15.08.10		15.02.13		34.6	99.46	0.02					11.21	5.53	2.34	B/B1/BB-	банки
Income-Lada-10 CLN	40 $	10.00	20.05.10		20.11.10		7.3											торговля
Income-Lada-11 CLN	38 $	18.00	23.06.10		20.06.11		14.4											торговля
KuzbasRazrezugol-10	200 $	9.00	12.07.10		12.07.10		3.0										/B3/	металлургия
KZOSRU-11	200 $	9.25	30.04.10		30.10.11		18.8	88.50	1.75					18.10	5.23	1.29	RD//D	химия
LenSpetsSMU-12 CLN	100 $	9.75	26.04.10		26.04.12		24.8										//B	строительство
Lukoil-14	900 $	6.38	05.05.10		05.11.14		55.5	106.23	0.40					4.84	3.00	3.85	BBB-/Baa2/BBB-	сырье
Lukoil-17	500 $	6.36	07.06.10		07.06.17		87.0	104.34	0.70					5.61	3.05	5.61	BBB-/Baa2/BBB-	сырье
Lukoil-19	600 $	7.25	05.05.10		05.11.19		116.4	107.29	0.93					6.22	3.38	6.74	BBB-/Baa2/BBB-	сырье
Lukoil-22	500 $	6.66	07.06.10		07.06.22		147.9	101.30	0.99					6.50	3.28	8.09	BBB-/Baa2/BBB-	сырье
MBRD-16	60 $	8.88	10.09.10	10.03.11	10.03.16	11.0	71.9										B+/B1/	банки
MDM-11	200 $	9.75	21.07.10		21.07.11		15.4	105.54	0.02					5.18	4.62	1.17	BB-/Ba2/B+	финансы
Mirax-10	100 $	13.50	28.05.10		28.05.10		1.5										/Ca1/	строительство
Mirax-11	180 $	9.45	20.09.10		20.03.11		11.3	40.00						145.77	11.81	0.52	/Ca1/	строительство
Moscow-11	374 €	6.45	12.10.10		12.10.11		18.2	105.95	0.02					2.33	6.09	1.42	BBB/Baa1/BBB	муниципальный
Moscow-16	407 €	5.06	20.10.10		20.10.16		79.4	102.21	0.15					4.61	4.96	5.47	BBB/Baa1/BBB	муниципальный
MTS-10	400 $	8.38	14.10.10		14.10.10		6.1	102.78	-0.03					2.74	4.07	0.49	BB+/Ba2/BB	телеком
MTS-12	400 $	8.00	28.07.10		28.01.12		21.8	106.88	0.06					3.97	3.74	1.65	BB+/Ba2/BB	телеком
NKNH-12	101 $	12.00	20.04.10		20.04.12		24.6										B/B1/	химия
NKNH-15	200 $	8.50	22.06.10	22.12.10	22.12.15	8.0	69.3										B/B1/	химия
NMTP-12	300 $	7.00	17.05.10		17.05.12		25.5	104.23	0.27					4.84	3.36	1.89	/Ba1/BB+	сервис
NOMOS-12	200 $	9.25	17.06.10		17.12.12		32.6										B+/Ba3/	финансы
NOMOS-16	125 $	9.75	20.04.10	20.10.11	20.10.16	18.0	79.4										B+/Ba3/	финансы

Рынок еврооблигаций

Выпуск	Объем, млн	Купон, %	Дата			Месяцев до		Цена	Изм.	Торговый объем, шт	Котировки		Доходность, %			Дюр, лет	Рейтинг F/M/S	Сектор
			купона	оферты	погаш	офрт	погаш				покупка	продажа	офрт	погаш	текущ			
ЕВРООБЛИГАЦИИ																		
OAK-10	200 $	10.00	08.07.10		08.07.10		2.8	99.88						8.72	5.01	0.22		Машиностр.
ProbusinessBank-10	3 000 R	9.75	09.07.10		09.07.10		2.9										B-//	финансы
ProbusinessBank-10-2	80 $	12.50	18.08.10		18.08.10		4.2	102.12						6.11	6.12	0.33	B-//	финансы
Prodimex-11 CLN	100 $	10.25	29.09.10		29.09.11		17.8											торговля
Promsvyazbank-10	200 $	8.50	04.10.10		04.10.10		5.8										B+/Ba2/B	банки
Promsvyazbank-11	225 $	8.75	20.04.10		20.10.11		18.5	107.78	0.06					3.44	4.06	1.38	B+/Ba2/B	банки
Promsvyazbank-12-2	200 $	9.63	23.05.10		23.05.12		25.7	106.64	0.01					6.21	4.51	1.84	B+/Ba2/B	банки
Promsvyazbank-13	150 $	10.75	15.07.10	15.07.11	15.07.13	15.0	39.6	113.15	0.10				0.23		4.75	1.18	B+/Ba2/B	банки
Promsvyazbank-15	200 $	12.75	27.05.10		27.05.15		62.3	116.09	0.62					8.77	5.49	3.69	B+/Ba2/B	банки
Promsvyazbank-18	100 $	12.50	31.07.10		31.01.18		95.0										B+/Ba2/B	банки
Raspadskaya-12	300 $	7.50	22.05.10		22.05.12		25.6										/B1/B+	сырье
RenCap-13	225 $	13.00	01.10.10		01.04.13		36.1										B-/B1/B-	банки
ROLF-11	150 $	13.00	05.05.10		30.06.11		14.7										/Caa1/CCC	торговля
Rosbank-12	130 $	9.00	01.07.10		01.07.12		27.0										BBB+/Baa3/BB+	банки
Rosselkhozbank-10	350 $	6.88	29.05.10		29.11.10		7.6	103.43	-0.01					1.35	3.32	0.60	BBB/Baa1/	банки
Rosselkhozbank-12 CHF	150 C	6.26	30.04.10		30.04.12		24.9	105.00	-0.30					3.64	5.96	1.84	BBB/Baa1/	банки
Rosselkhozbank-13	700 $	7.18	16.05.10		16.05.13		37.6	109.06	0.13					4.03	3.29	2.71	BBB/Baa1/	банки
Rosselkhozbank-13 RUB	30 000 R	7.50	25.09.10		25.03.13		35.9	100.05	0.00					7.48	3.75	2.59	BBB/Baa1/	банки
Rosselkhozbank-14	750 $	7.13	14.07.10		14.01.14		45.7	109.11	0.09					4.46	3.26	3.25	BBB/Baa1/	банки
Rosselkhozbank-14-2	1 000 $	9.00	11.06.10		11.06.14		50.6										BBB/Baa1/	банки
Rosselkhozbank-16	500 $	6.97	21.09.10	21.09.11	21.09.16	18.0	78.4	103.42	-0.02				4.48		3.37	1.36	BBB/Baa1/	банки
Rosselkhozbank-17	1 250 $	6.30	15.05.10		15.05.17		86.3	105.42	0.39					5.37	2.99	5.57	BBB/Baa1/	банки
Rosselkhozbank-18	1 000 $	7.75	29.05.10		29.05.18		98.9	114.09	0.27					5.57	3.40	6.00	BBB/Baa1/	банки
RTM-11 CLN	125 $	12.00	04.06.10		04.03.11		10.8											торговля
Russia-18	3 466 $	11.00	24.07.10		24.07.18		100.8		0.17					4.59			BBB/Baa1/BBB	гос. бумаги
Russia-28	2 500 $	12.75	24.06.10		24.06.28		221.5	180.51	0.81					5.62	3.53	9.48	BBB/Baa1/BBB	гос. бумаги
Russia-30	21 218 $	7.50	30.09.10		31.03.30		243.0	116.57	0.39	2 000				4.82	3.22	5.97	BBB/Baa1/BBB	гос. бумаги
RusStandard-10	500 $	7.50	07.10.10		07.10.10		5.9										B+/Ba3/B+	банки
RusStandard-10-2	400 $	8.49	29.06.10		29.06.10		2.5	100.15	0.00					7.63	4.24	0.20	B+/Ba3/B+	банки
RusStandard-11	350 $	8.63	05.05.10		05.05.11		12.9	100.07	0.04					8.54	4.31	0.96	B+/Ba3/B+	банки
RusStandard-15	200 $	8.88	16.06.10	16.12.10	16.12.15	8.0	69.1	99.44	0.89				9.72		4.46	0.62	B+/Ba3/B+	банки
RusStandard-16	200 $	9.75	01.06.10		01.12.16		80.8	99.22	0.37					10.94	4.91	4.53	B+/Ba3/B+	банки
RZD-17	1 500 $	5.74	03.10.10		03.04.17		84.9	102.16	0.44					5.36	2.84	5.69	BBB/Baa1/BBB	транспорт
Sberbank-11	750 $	5.93	14.05.10		14.11.11		19.3	105.58	-0.02					2.32	2.81	1.48		банки
Sberbank-13	500 $	6.48	15.05.10		15.05.13		37.6	109.24	0.04					3.31	2.97	2.75		банки
Sberbank-13-2	500 $	6.47	02.07.10		02.07.13		39.2	109.29	0.01					3.39	2.96	2.87		банки
Sberbank-15	1 000 $	6.23	11.08.10		11.02.15		58.8											банки
Severstal-13	1 250 $	9.75	29.07.10		29.07.13		40.1	111.00	0.79					6.01	4.39	2.78	B+/Ba3/BB-	сырье
Severstal-14	375 $	9.25	19.04.10		19.04.14		48.9	110.27	0.78					6.31	4.19	3.24	B+/Ba3/BB-	сырье
SeverstalTrans-10 CLN	175 $	8.50	22.06.10		22.06.10		2.3										/Ba3/	транспорт
Sibirtelecom-11 CLN	90 $	7.70	24.04.10		24.04.11		12.5										BB//	телеком
SINEK-15	250 $	7.70	03.08.10		03.08.15		64.6	102.57	0.09					7.11	3.75	4.25	BBB-/Ba1/	финансы
Sisfin-11	350 $	8.88	28.07.10		28.01.11		9.6	104.84	0.13					2.62	4.23	0.76	BB-/Ba3/BB	телеком
Tatfondbank-10	0 $	9.75	26.04.10		26.04.10		0.4										/B2/	финансы
Tatfondbank-12	0 $	12.00	02.02.11		02.02.12		22.0										/B2/	финансы
Tekhnosila-10 CLN	100 $	9.75	03.07.10		03.07.10		2.7											торговля
TMK-11	600 $	10.00	29.07.10		29.07.11		15.7	105.02	0.07					5.90	4.76	1.19	/B1/B	производство
TNK-11	500 $	6.88	18.07.10		18.07.11		15.3	104.61	0.12					3.12	3.29	1.20	BBB-/Baa2/BBB-	сырье
TNK-12	500 $	6.13	20.09.10		20.09.12		29.7	104.74	0.21					4.06	2.92	2.25	BBB-/Baa2/BBB-	сырье
TNK-13	600 $	7.50	13.09.10		13.03.13		35.5										BBB-/Baa2/BBB-	сырье
TNK-15	500 $	6.25	02.08.10		02.02.15		58.5	107.23	0.80					4.55	2.91	4.11	BBB-/Baa2/BBB-	сырье
TNK-16	1 000 $	7.50	18.07.10		18.07.16		76.2	111.35	0.88					5.34	3.37	4.97	BBB-/Baa2/BBB-	сырье
TNK-17	800 $	6.63	20.09.10		20.03.17		84.4	107.12						5.38	3.09	5.55	BBB-/Baa2/BBB-	сырье
TNK-18	1 100 $	7.88	13.09.10		13.03.18		96.3	112.47	1.19					5.88	3.50	5.95	BBB-/Baa2/BBB-	сырье
TNK-20	500 $	7.25	02.08.10		02.02.20		119.4	107.69	1.32					6.19	3.37	6.98	BBB-/Baa2/BBB-	сырье
TNT-10	60 $	9.25	08.06.10		08.12.10		7.9											телеком
TransCapitalBank-10	175 $	9.13	10.05.10		10.05.10		0.9										/B1/	банки
TransCapitalBank-17	100 $	10.51	18.07.10		18.07.17		88.4										/B1/	банки
TransCreditBank-10	400 $	7.00	16.05.10		16.05.10		1.1										/Ba1/BB	банки
TransCreditBank-11	350 $	9.00	23.06.10		25.06.11		14.6										/Ba1/BB	банки
Transneft-12	500 $	6.10	27.06.10		27.06.12		26.8										/Baa1/BBB	сырье
Transneft-12-2	700 €	5.38	27.06.10		27.06.12		26.8										/Baa1/BBB	сырье
Transneft-13	600 $	7.70	07.08.10		07.08.13		40.4										/Baa1/BBB	сырье
Transneft-14	1 300 $	5.67	05.09.10		05.03.14		47.4										/Baa1/BBB	сырье
Transneft-18	1 050 $	8.70	07.08.10		07.08.18		101.2										/Baa1/BBB	сырье
Trust-10	200 $	9.38	29.05.10		29.05.10		1.5	99.12						16.42	4.73	0.12	B-/Caa1/	банки
Trust-12 CLN	20 $	11.50	06.09.10		06.09.12		29.2										B-/Caa1/	банки
URSA-10 EUR	400 €	7.00	21.05.10		21.05.10		1.2										B+/Ba3/	банки
URSA-11-1	130 $	12.00	30.06.10		30.12.11		20.8										B+/Ba3/	банки
URSA-11-2	300 €	8.30	16.11.10		16.11.11		19.4										B+/Ba3/	банки
UTK-13 CLN	3 500 R	9.00	04.06.10	04.06.11	04.06.13	14.0	38.2										/B1/B	телеком
VEB-1	2 000 $	1.48	03.06.10		03.06.10		1.7	100.02						1.35	0.74	0.14	BBB/Baa1/BBB	банки
Vimpelcom-11	300 $	8.38	22.04.10		22.10.11		18.5	107.41	-0.03					3.34	3.90	1.39	/Ba2/BB+	телеком
Vimpelcom-13	1 000 $	8.38	30.04.10		30.04.13		37.1										/Ba2/BB+	телеком
Vimpelcom-16	600 $	8.25	23.05.10		23.05.16		74.4	110.78	0.15					6.11	3.72	4.70	/Ba2/BB+	телеком
Vimpelcom-18	1 000 $	9.13	30.04.10		30.04.18		97.9										/Ba2/BB+	телеком
Vostok Express Bank-17	43 $	11.00	27.06.10		27.06.17		87.7										/B3/	банки
VTB N-W-15	400 $	6.20	29.09.10		29.09.15		66.5	100.58	0.05					6.07	3.08	4.56	BBB/Baa1/	банки
VTB-11	450 $	7.50	12.10.10		12.10.11		18.2	106.31	-0.04					3.14	3.53	1.42	BBB/Baa1/BBB	банки
VTB-11-2	1 000 €	8.25	30.06.10		30.06.11		14.7	105.96	-0.01					3.12	7.79	1.12	BBB/Baa1/BBB	банки
VTB-12	1 200 $	6.61	30.04.10		30.10.12		31.0	106.13	0.05					4.05	3.11	2.28	BBB/Baa1/BBB	банки
VTB-12-2 RUB	30 000 R	12.00	28.05.10		28.11.12		32.0										BBB/Baa1/BBB	банки
VTB-15	750 $	7.82	04.08.10		04.02.15		58.6										BBB/Baa1/BBB	банки

Рынок еврооблигаций

Выпуск	Объем, млн	Купон, %	Дата			Месяцев до		Цена	Изм.	Торговый объем, шт	Котировки		Доходность, %			Дюр, лет	Рейтинг F/M/S	Сектор
			купона	оферты	погаш	офрт	погаш				покупка	продажа	офрт	погаш	текущ			
ЕВРООБЛИГАЦИИ																		
VTB-15_03_04	1 250 $	6.47	04.09.10		04.03.15		59.5	103.61	0.75					5.61	3.12	4.14	BBB/Baa1/BBB	банки
VTB-16	500 €	4.25	15.02.11		15.02.16		71.1	101.54	0.04					3.91	4.19	5.16	BBB/Baa1/BBB	банки
VTB-18	2 000 $	6.88	28.05.10	28.05.13	29.05.18	38.0	98.9	106.21	0.70				4.71		3.24	2.74	BBB/Baa1/BBB	банки
VTB-35	1 000 $	6.25	02.07.10	02.07.15	02.07.35	64.0	307.0	102.10	0.20				5.78		3.06	4.34	BBB/Baa1/BBB	банки

Бизнес-департамент по операциям с долговыми инструментами

Исполнительный директор, руководитель департамента
Борис Гинзбург, GinzburgBI@uralsib.ru

Бизнес-блок продаж и торговли

Руководитель бизнес-блока
Сергей Шемардов, she_sa@uralsib.ru

Управление продаж
Коррадо Таведжиа, taveggiac@uralsib.ru
Елена Довгань, dov_en@uralsib.ru
Анна Карпова, karpovaam@uralsib.ru
Дмитрий Попов, popovdv@uralsib.ru
Павел Осташко, ostashkopa@uralsib.ru
Дэниэл Фельцман, feltsmand@uralsib.ru
Екатерина Кочемазова, kochemazovaea@uralsib.ru

Управление торговли
Андрей Борисов, bor_av@uralsib.ru
Вячеслав Чалов, chalovvg@uralsib.ru
Наталья Храброва, khrabrovann@uralsib.ru

Бизнес-блок по рынкам долгового капитала

Сопровождение проектов
Артемий Самойлов, samojlovaa@uralsib.ru
Кирилл Иванов, ivanovkv@uralsib.ru
Гюзель Тимошкина, tim_gg@uralsib.ru
Наталья Грищенкова, grischenkovane@uralsib.ru

Галина Гудыма, gud_gi@uralsib.ru
Анна Комова, komovaav@uralsib.ru
Виктор Орехов, ore_vv@uralsib.ru
Алексей Чекушин, chekushinay@uralsib.ru

Аналитическое управление

Руководитель управления
Константин Чернышев, che_kb@uralsib.ru

Долговые обязательства
Дмитрий Дудкин, dudkindi@uralsib.ru
Денис Порывай, poryvajdv@uralsib.ru
Станислав Боженко, bozhenkosv@uralsib.ru
Надежда Мырсикова, myr_nv@uralsib.ru
Мария Радченко, radchenkomg@uralsib.ru

Стратегия/Политика
Крис Уифер, cweafer@uralsib.ru
Леонид Слипченко, slipchenkola@uralsib.ru

Экономика
Владимир Тихомиров, tih_vi@uralsib.ru
Наталья Майорова, mai_ng@uralsib.ru

Банки
Леонид Слипченко, slipchenkola@uralsib.ru
Наталья Майорова, mai_ng@uralsib.ru

Анализ рыночных данных
Вячеслав Смольянинов, smolyaninovv@uralsib.ru
Андрей Богданович, bogdanovicas@uralsib.ru
Василий Дегтярев, degtyarevvm@uralsib.ru
Владимир Косяков, kosyakovvs@uralsib.ru

Нефть и газ
Виктор Мишняков, mishnyakovvv@uralsib.ru
Юлия Новиченкова, novichenkova@uralsib.ru
Ирина Булкина, bulkinaiv@uralsib.ru

Энергетика
Матвей Тайц, tai_ma@uralsib.ru
Александр Селезнев, seleznevae@uralsib.ru

Металлургия/Горнодобывающая промышленность
Майкл Кавана, kavanaghms@uralsib.ru
Дмитрий Смолин, smolindv@uralsib.ru
Николай Сосновский, sosnovskyno@uralsib.ru

Минеральные удобрения/Машиностроение/Транспорт
Анна Куприянова, kupriyanovaa@uralsib.ru
Ирина Иртегова, irtegovais@uralsib.ru

Телекоммуникации/Медиа/Информационные технологии
Константин Чернышев, che_kb@uralsib.ru
Константин Белов, belovka@uralsib.ru
Кирилл Бахтин, bakhtinkv@uralsib.ru

Потребительский сектор/Недвижимость
Тигран Оганесян, oganesyantr@uralsib.ru
Никита Швед, shvedne@uralsib.ru

Редактирование/полиграфия/перевод
Джон Уолш (англ. яз.), walshj@uralsib.ru,
Тимоти Холл, hallt@uralsib.ru
Пол Де Витт, dewittpd@uralsib.ru
Андрей Пятигорский, pya_ae@uralsib.ru,
Ольга Симкина, sim_oa@uralsib.ru,
Евгений Гринкруг, grinkruges@uralsib.ru
Даниил Хавронюк, khavronyukdo@uralsib.ru

Дизайн
Ангелина Шабаринова, shabarinovav@uralsib.ru

Настоящий бюллетень предназначен исключительно для информационных целей. Ни при каких обстоятельствах этот бюллетень не должен использоваться или рассматриваться как оферта или предложение делать оферты. Несмотря на то, что данный материал был подготовлен с максимальной тщательностью, УРАЛСИБ не дает никаких прямых или косвенных заверений или гарантий в отношении достоверности и полноты включенной в бюллетень информации. Ни УРАЛСИБ, ни агенты компании или аффилированные лица не несут никакой ответственности за любые прямые или косвенные убытки от использования настоящего бюллетеня или содержащейся в нем информации.

Все права на бюллетень принадлежат ООО «УРАЛСИБ Кэпитал», и содержащаяся в нем информация не может воспроизводиться или распространяться без предварительного письменного разрешения. © УРАЛСИБ Кэпитал 2009

ФИНАНСОВАЯ КОРПОРАЦИЯ «УРАЛСИБ»

Телефон	**7 (495) 788-0888**
Веб-сайт	**www. uralsibcap.ru**
Аналитики	**research@uralsib.ru**
Отдел продаж	**sales@uralsib.ru**